

Cuenta	Nombre de Cuenta	SaldoIni	Cargo	Abono	SaldoFin
1	ACTIVO	95,064,315.36	423,705,226.69	417,944,463.35	100,825,078.70
1.1	ACTIVO CIRCULANTE	50,099,232.10	401,087,794.99	387,817,215.35	63,369,811.74
1.1.1	EFFECTIVO Y EQUIVALENTE	41,078,948.61	279,435,068.90	261,647,567.09	58,866,450.42
1.1.1.2	BANCOS/TESORERIA	41,078,948.61	279,435,068.90	261,647,567.09	58,866,450.42
1.1.1.2.0.2.0.0.1.0	BANCOMER 0110122343 CA	76,715.40	297,595.86	266,283.35	108,027.91
1.1.1.2.0.2.0.0.2.0	BANCOMER 0110122440 INS	19,149.51	127,375.18	44,133.28	102,391.41
1.1.1.2.0.2.0.0.3.0	BANCOMER 0112841754 NO	88,812.64	7,980,234.35	7,543,146.24	525,900.75
1.1.1.2.0.2.0.0.4.0	BANCOMER 0118100349 CU	25,391,250.10	127,994,851.65	119,709,978.40	33,676,123.35
1.1.1.2.0.2.0.0.5.0	BANCOMER 0118100225 FO	24,299.87	4,482.43	28,782.30	0.00
1.1.1.2.0.2.0.0.6.0	BANCOMER 0118100365 FAI	6,510,822.29	373,350.66	6,884,172.95	0.00
1.1.1.2.0.2.0.0.7.0	BANCOMER 0103974561 NO	1,266,561.21	27,587,047.86	28,406,305.84	447,303.23
1.1.1.2.0.2.0.0.8.0	BANCOMER 0118347832 PR	123,160.06	65,818.84	5,063.37	183,915.53
1.1.1.2.0.2.0.0.9.0	BANCOMER 0118347875 SIN	78,699.15	36,738.60	2,826.30	112,611.45
1.1.1.2.0.2.0.1.0.0	BANCOMER 0118347905 RE	62,594.16	3.17	0.00	62,597.33
1.1.1.2.0.2.0.1.1.0	BANCOMER 0118347921 RE	70,828.90	33,064.08	2,543.08	101,349.90
1.1.1.2.0.2.0.1.2.0	BANCOMER 0118347972 RE	70,828.90	33,064.08	2,543.08	101,349.90
1.1.1.2.0.2.0.1.3.0	BANCOMER 0118348022 RE	70,828.90	33,064.08	2,543.08	101,349.90
1.1.1.2.0.2.0.1.4.0	BANCOMER 0118348057 RE	70,828.90	33,064.08	2,543.08	101,349.90
1.1.1.2.0.2.0.1.5.0	BANCOMER 0118348103 RE	70,828.90	33,064.08	2,543.08	101,349.90
1.1.1.2.0.2.0.1.6.0	BANCOMER 0118348111 RE	70,828.90	33,064.08	2,543.08	101,349.90
1.1.1.2.0.2.0.1.7.0	BANCOMER 0118348154 RE	17,059.06	0.87	0.00	17,059.93
1.1.1.2.0.2.0.1.8.0	BANCOMER 0118348162 SU	52,308.25	33,062.95	2,543.08	82,828.12
1.1.1.2.0.2.0.1.9.0	BANCOMER 0119346562 TAI	1,670,077.88	1,337,443.48	3,007,521.36	0.00
1.1.1.2.0.2.0.2.0.0	BANCOMER 0119401237 TAI	3,497,951.04	570,865.63	4,068,816.67	0.00
1.1.1.2.0.2.0.2.2.0	BANCOMER 0119435573 MI	27,928.61	82.28	28,010.89	0.00
1.1.1.2.0.2.0.2.3.0	BANCOMER 0119581707 SU	8,234.72	33,060.91	2,543.08	38,752.55
1.1.1.2.0.2.0.2.4.0	BBVA BANCOMER 18374652	63,765.80	0.00	0.00	63,765.80
1.1.1.2.0.2.0.2.5.0	BBVA 0116254977 CUENTA I	36,919.99	1.85	0.00	36,921.84
1.1.1.2.0.2.0.2.6.0	BBVA 0117525494 PANTEON	4,661.99	1,288.23	5,950.22	0.00
1.1.1.2.0.2.0.2.8.0	BBVA BANCOMER 14475656	113,057.65	0.00	0.00	113,057.65
1.1.1.2.0.2.0.2.9.0	BBVA BANCOMER 20390398	7,490.54	367.45	0.00	7,857.99
1.1.1.2.0.2.0.3.0.0	BBVA BANCOMER 19036398	21,385.11	0.00	0.00	21,385.11
1.1.1.2.0.2.0.3.1.0	BBVA BANCOMER 19634346	24,371.88	0.02	0.02	24,371.88
1.1.1.2.0.2.0.3.2.0	BBVA BANCOMER 19776510	114,844.50	0.00	0.00	114,844.50
1.1.1.2.0.2.0.3.3.0	BBVA BANCOMER 19595414	3,328.22	0.00	0.00	3,328.22
1.1.1.2.0.2.0.3.4.0	BBVA BANCOMER 19505157	32,677.12	0.00	0.00	32,677.12
1.1.1.2.0.2.0.3.5.0	BMER 198282072 FAISM 201	92,085.14	0.00	0.00	92,085.14
1.1.1.2.0.2.0.3.6.0	BBVA BANCOMER 10386945	296,841.88	0.00	0.00	296,841.88
1.1.1.2.0.2.0.3.7.0	BBVA BANCOMER 19505194	26,843.27	0.00	0.00	26,843.27
1.1.1.2.0.2.0.3.8.0	BBVA BANCOMER 18957558	168,873.13	0.00	0.00	168,873.13
1.1.1.2.0.2.0.3.9.0	BBVA BANCOMER 01924785	30,799.33	0.00	0.00	30,799.33
1.1.1.2.0.2.0.4.0.0	BANCOMER 0193917169 BO	6,165.34	0.00	0.00	6,165.34
1.1.1.2.0.2.0.4.1.0	BANCOMER 0197500289 CO	51,310.28	0.00	0.00	51,310.28
1.1.1.2.0.2.0.4.2.0	BANCOMER 0453245624 BEI	72,435.02	0.00	0.00	72,435.02
1.1.1.2.0.2.0.4.3.0	BANCOMER 0101131109 BO	26,941.06	0.00	0.00	26,941.06
1.1.1.2.0.2.0.4.4.0	BANCOMER 0192478749 FO	7,737.44	0.00	0.00	7,737.44
1.1.1.2.0.2.0.4.5.0	BANCOMER 0106455522 CU	30,136.11	2.21	1,508.72	28,629.60
1.1.1.2.0.2.0.4.6.0	BANCOMER 0110116467 FO	24,979.66	5.81	0.00	24,985.47
1.1.1.2.0.2.0.4.7.0	BANCOMER 0110116246 FAI	305,849.30	15.45	0.00	305,864.75
1.1.1.2.0.2.0.4.8.0	BANCOMER 0113701816 RE	25,743.12	1.51	0.22	25,744.41
1.1.1.2.0.2.0.4.9.0	BANCOMER 0114726510 CO	20,560.73	1.23	0.18	20,561.78
1.1.1.2.0.2.0.5.1.0	BBVA 0118554269 SEMILLA I	9,666.97	38.72	9,705.69	0.00
1.1.1.2.0.2.0.5.2.0	BBVA 0118752699 SEMILLA I	118,880.68	11.02	118,891.70	0.00
1.1.1.2.0.2.0.5.7.0	BBVA 0119732438 FAISMDF	0.00	14,199,104.64	3,139,487.91	11,059,616.73
1.1.1.2.0.2.0.5.8.0	BBVA 0119732632 FORTAM	0.00	19,431,880.37	17,517,717.89	1,914,162.48
1.1.1.2.0.2.0.5.9.0	BBVA 0119732691 PARTICIP	0.00	59,830,418.60	59,660,893.47	169,525.13
1.1.1.2.0.2.0.6.0.0	BBVA 0119940286 INFRAES	0.00	300,002.83	298,765.61	1,237.22
1.1.1.2.0.2.0.6.1.0	BBVA 0119732764 PREDIAL	0.00	10,549,336.41	9,737,431.87	811,904.54
1.1.1.2.0.2.0.6.2.0	BBVA 0120124702 MI FAMILI	0.00	1,611,289.19	0.00	1,611,289.19
1.1.1.2.0.2.0.6.4.0	BBVA 0120240222 SEMILLA	0.00	596,400.00	0.00	596,400.00
1.1.1.2.0.2.0.6.5.0	BBVA 0120240249 SEMILLA I	0.00	734,674.79	609,034.00	125,640.79
1.1.1.2.0.2.0.6.6.0	BBVA 0120240257 PROABIM	0.00	200,000.72	0.00	200,000.72
1.1.1.2.0.2.0.6.7.0	BBVA 0120413062 DES AGR	0.00	3,580,121.73	532,794.00	3,047,327.73
1.1.1.2.0.2.0.6.8.0	BBVA 0120413143 EQUIP CC	0.00	540,000.15	0.00	540,000.15

ESTADOS MEXICANOS
 GOBIERNO MUNICIPAL
 TARIUMORO, GTO.
 PRE 7,737.44




1.1.1.2.0.2.0.6.9.0	BANCOMER 0120616567 OB	0.00	1,219,706.77	0.00	1,219,706.77
1.1.2	DERECHOS A RECIBIR EFEC	3,082,134.98	119,234,410.81	119,935,327.83	2,381,217.96
1.1.2.2	CUENTAS POR COBRAR A C	45,663.05	38,250.19	41,001.41	42,911.83
1.1.2.2.0.0.0.0.0.1	SUBSIDIO PARA EL EMPLEC	45,663.05	38,250.19	41,001.41	42,911.83
1.1.2.3	DEUDORES DIVERSOS POR	1,015,410.60	346,999.94	303,920.90	1,058,489.64
1.1.2.3.0.0.0.0.0.1	FUNCIONARIOS Y EMPLEAD	214,065.39	84,516.00	69,801.40	228,779.99
1.1.2.3.0.0.0.0.0.3	GASTOS POR COMPROBAR	628,377.79	262,483.94	234,119.50	656,742.23
1.1.2.3.0.0.0.0.1.1	ANTICIPOS NOMINA	172,967.42	0.00	0.00	172,967.42
1.1.2.4	INGRESOS POR RECUPERA	0.00	118,157,316.84	118,157,316.79	0.05
1.1.2.4.0.0.0.0.0.1	INGRESOS POR RECUPERA	0.00	118,157,316.84	118,157,316.79	0.05
1.1.2.5	DEUDORES POR ANTICIPOS	0.00	69,000.00	15,000.00	54,000.00
1.1.2.5.0.0.0.0.0.1	FONDO FIJO	0.00	69,000.00	15,000.00	54,000.00
1.1.2.9	OTROS DERECHOS A RECIE	2,021,061.33	622,843.84	1,418,088.73	1,225,816.44
1.1.2.9.0.0.0.0.0.1	OTROS DEUDORES	2,021,061.33	622,843.84	1,418,088.73	1,225,816.44
1.1.3	DERECHOS A RECIBIR BIEN	5,938,148.51	2,418,315.28	6,234,320.43	2,122,143.36
1.1.3.1	ANTICIPO A PROVEEDORES	219,357.78	0.00	0.00	219,357.78
1.1.3.1.0.0.0.0.0.1	ANT A PROVEEDORES PRE:	219,357.78	0.00	0.00	219,357.78
1.1.3.4	ANTICIPO A CONTRATISTAS	5,718,790.73	2,418,315.28	6,234,320.43	1,902,785.58
1.1.3.4.0.0.0.0.0.1	ANT A CONTRATISTAS A CC	5,718,790.73	2,418,315.28	6,234,320.43	1,902,785.58
1.2	ACTIVO NO CIRCULANTE	44,965,083.26	22,617,431.70	30,127,248.00	37,455,266.96
1.2.3	BIENES INMUEBLES, INFRAE	23,338,250.29	19,079,890.56	29,846,274.71	12,571,866.14
1.2.3.1	TERRENOS	6,904,436.74	0.00	0.00	6,904,436.74
1.2.3.1.5.8.1.0.0.0	TERRENOS	6,904,436.74	0.00	0.00	6,904,436.74
1.2.3.3	EDIFICIOS NO HABITACIONA	1,175,001.29	0.00	0.00	1,175,001.29
1.2.3.3.5.8.3.0.0.0	EDIFICIOS NO RESIDENCIAL	1,175,001.29	0.00	0.00	1,175,001.29
1.2.3.5	CONSTRUCCIONES EN PRC	11,484,914.37	19,079,890.56	29,846,274.71	718,530.22
1.2.3.5.3.6.1.3.0.0	CONS D OBRS P EL ABS DE	1,925,736.67	226,193.23	1,405,736.67	746,193.23
1.2.3.5.4.6.1.4.0.0	DIV DE TERRENOS Y CONS	6,967,511.86	15,188,624.28	22,183,799.15	-27,663.01
1.2.3.5.5.6.1.5.0.0	CONSTRUCCION DE VIAS DI	2,591,665.84	3,665,073.05	6,256,738.89	0.00
1.2.3.9	OTROS BIENES INMUEBLES	3,773,897.89	0.00	0.00	3,773,897.89
1.2.3.9.5.8.9.0.0.0	OTROS BIENES INMUEBLES	3,773,897.89	0.00	0.00	3,773,897.89
1.2.4	BIENES MUEBLES	39,700,906.42	3,533,417.98	280,973.29	42,955,233.71
1.2.4.1	MOBILIARIO Y EQUIPO DE A	2,680,452.52	116,071.87	31,194.00	2,765,718.39
1.2.4.1.1.5.1.1.0.0	MUEBLES DE OFICINA Y ES	637,981.43	0.00	0.00	637,981.43
1.2.4.1.2.5.1.2.0.0	MUEBLES, EXCEPTO DE OF	150,418.72	0.00	0.00	150,418.72
1.2.4.1.3.5.1.5.0.0	EQUIPO DE COMPUTO Y DE	1,822,805.37	71,983.87	0.00	1,894,789.24
1.2.4.1.3.5.1.5.0.9	EQUIPO DE COMPUTO Y DE	0.00	18,300.00	18,300.00	0.00
1.2.4.1.9.5.1.9.0.0	OTROS MOBILIARIOS Y EQU	69,247.00	25,788.00	12,894.00	82,141.00
1.2.4.2	MOBILIARIO Y EQUIPO EDUC	1,758,604.56	499,133.62	249,566.81	2,008,171.37
1.2.4.2.1.5.2.1.0.0	EQUIPOS Y APARATOS AUD	65,683.69	249,566.81	0.00	315,250.50
1.2.4.2.1.5.2.1.0.9	EQUIPOS Y APARATOS AUD	0.00	249,566.81	249,566.81	0.00
1.2.4.2.2.5.2.2.0.0	APARATOS DEPORTIVOS	263,293.52	0.00	0.00	263,293.52
1.2.4.2.3.5.2.3.0.0	CAMARAS FOTOGRAFICAS	1,279,075.71	0.00	0.00	1,279,075.71
1.2.4.2.9.5.2.9.0.0	OTRO MOBILIARIO Y EQUIPO	150,551.64	0.00	0.00	150,551.64
1.2.4.4	VEHICULOS Y EQUIPO DE TI	20,996,884.51	2,918,212.49	212.48	23,914,884.52
1.2.4.4.1.5.4.1.0.0	VEHICULOS Y EQUIPO TERF	9,235,262.54	0.00	0.00	9,235,262.54
1.2.4.4.2.5.4.2.0.0	CARROCERIAS Y REMOLQU	14,500.00	0.00	0.00	14,500.00
1.2.4.4.9.5.4.9.0.0	OTROS EQUIPOS DE TRANS	11,747,121.97	2,918,212.49	212.48	14,665,121.98
1.2.4.5	EQUIPO DE DEFENSA Y SEC	483,550.00	0.00	0.00	483,550.00
1.2.4.5.5.1.0.0.0.0	EQUIPO DE DEFENSA Y SEC	483,550.00	0.00	0.00	483,550.00
1.2.4.6	MAQUINARIA, OTROS EQUIP	13,781,414.83	0.00	0.00	13,781,414.83
1.2.4.6.3.5.6.3.0.0	MAQUINARIA Y EQUIPO DE (3,190,000.00	0.00	0.00	3,190,000.00
1.2.4.6.4.5.6.4.0.0	SIST DE AIRE ACON, CALEF.	60,467.12	0.00	0.00	60,467.12
1.2.4.6.5.5.6.5.0.0	EQUIPO DE COMUNICACION	308,340.80	0.00	0.00	308,340.80
1.2.4.6.6.5.6.6.0.0	EQ DE GENERACION ELECT	754,999.00	0.00	0.00	754,999.00
1.2.4.6.7.5.6.7.0.0	HERRAMIENTAS Y MAQUINA	93,756.96	0.00	0.00	93,756.96
1.2.4.6.9.5.6.9.0.0	OTROS EQUIPOS	9,373,850.95	0.00	0.00	9,373,850.95
1.2.5	ACTIVOS INTANGIBLES	261,740.00	0.00	0.00	261,740.00
1.2.5.1	SOFTWARE	162,400.00	0.00	0.00	162,400.00
1.2.5.1.5.9.1.0.0.0	SOFTWARE	162,400.00	0.00	0.00	162,400.00
1.2.5.4	LICENCIAS	99,340.00	0.00	0.00	99,340.00
1.2.5.4.1.5.9.7.0.0	LICENCIAS INFORMATICAS I	99,340.00	0.00	0.00	99,340.00
1.2.6	DEPRECIACION, DETERIORO	-21,582,746.69	0.00	0.00	-21,582,746.69
1.2.6.1	DEPRECIACION ACUMULAD	-358,246.94	0.00	0.00	-358,246.94
1.2.6.1.5.8.3.0.0.0	DEP ACUM EDIFICIOS NO RI	-85,041.64	0.00	0.00	-85,041.64

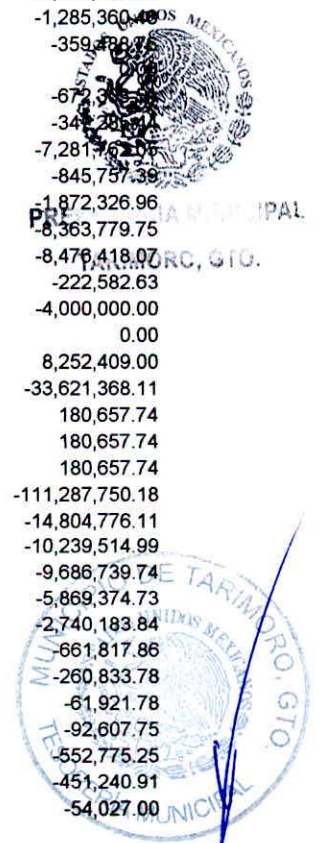

 PRE
 2,008,171.37
 315,250.50
 15,250.50
 MUNICIPAL
 DE TARIMORO, GTO.


 DE TARIMORO, GTO.
 UNIDAD MUNICIPAL

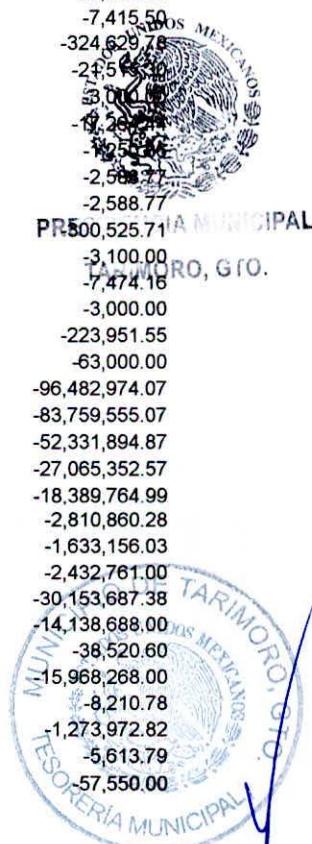
1.2.6.1.5.8.9.0.0.0	DEP ACUM OTROS BIENES I	-273,205.30	0.00	0.00	-273,205.30
1.2.6.3	DEPRECIACION ACUMULAD	-21,147,523.08	0.00	0.00	-21,147,523.08
1.2.6.3.5.1.1.0.0.0	DEP ACUM MUEBLES DE OF	-206,448.89	0.00	0.00	-206,448.89
1.2.6.3.5.1.2.0.0.0	DEP ACUM MUEBLES, EXCE	-79,446.89	0.00	0.00	-79,446.89
1.2.6.3.5.1.5.0.0.0	DEP ACUM EQUIPO DE COM	-1,588,565.39	0.00	0.00	-1,588,565.39
1.2.6.3.5.1.9.0.0.0	DEP ACUM OTROS MOBIL Y	-22,837.01	0.00	0.00	-22,837.01
1.2.6.3.5.2.1.0.0.0	DEP ACUM EQUIPOS Y APAI	-42,590.78	0.00	0.00	-42,590.78
1.2.6.3.5.2.2.0.0.0	DEP ACUM APARATOS DEP	-130,269.50	0.00	0.00	-130,269.50
1.2.6.3.5.2.3.0.0.0	DEP ACUM CAMARAS FOTC	-1,128,558.24	0.00	0.00	-1,128,558.24
1.2.6.3.5.2.9.0.0.0	DEP ACUM OTRO MOB Y EC	-94,604.37	0.00	0.00	-94,604.37
1.2.6.3.5.4.1.0.0.0	DEP ACUM VEHICULOS Y EC	-7,105,443.15	0.00	0.00	-7,105,443.15
1.2.6.3.5.4.2.0.0.0	DEP ACUM CARROCERIAS \	-1,208.33	0.00	0.00	-1,208.33
1.2.6.3.5.4.9.0.0.0	DEP ACUM OTROS EQUIPO:	-4,373,819.33	0.00	0.00	-4,373,819.33
1.2.6.3.5.5.1.0.0.0	DEP ACUM EQUIPO DE DEF	-68,502.92	0.00	0.00	-68,502.92
1.2.6.3.5.6.3.0.0.0	DEP ACUM MAQUINARIA Y E	-3,190,000.00	0.00	0.00	-3,190,000.00
1.2.6.3.5.6.4.0.0.0	DEP ACUM SIS DE AIRE ACC	-24,481.89	0.00	0.00	-24,481.89
1.2.6.3.5.6.5.0.0.0	DEP ACUM EQUIPO DE COM	-79,120.38	0.00	0.00	-79,120.38
1.2.6.3.5.6.6.0.0.0	DEP ACUM EQ DE GENERA	-109,624.33	0.00	0.00	-109,624.33
1.2.6.3.5.6.7.0.0.0	DEP ACUM HERRAMIENTAS	-21,647.34	0.00	0.00	-21,647.34
1.2.6.3.5.6.9.0.0.0	DEP ACUM OTROS EQUIPO:	-2,880,354.34	0.00	0.00	-2,880,354.34
1.2.6.5	AMORTIZACION ACUMULAD	-76,976.67	0.00	0.00	-76,976.67
1.2.6.5.5.9.1.0.0.0	AMO ACUM SOFTWARE	-23,006.67	0.00	0.00	-23,006.67
1.2.6.5.5.9.7.0.0.0	AMO ACUM LICENCIAS INFC	-53,970.00	0.00	0.00	-53,970.00
1.2.7	ACTIVOS DIFERIDOS	3,246,933.24	4,123.16	0.00	3,251,056.40
1.2.7.1	ESTUDIOS, FORMULACION \	3,246,933.24	4,123.16	0.00	3,251,056.40
1.2.7.1.6.3.1.0.0.0	ESTU, FORM Y EVA D PROY	3,246,933.24	4,123.16	0.00	3,251,056.40
2	PASIVO	-7,106,618.03	100,290,952.31	99,196,602.07	-6,012,269.73
2.1	PASIVO CIRCULANTE	-7,106,618.03	100,290,952.31	99,196,602.07	-6,012,269.73
2.1.1	CUENTAS POR PAGAR A CC	-7,106,618.03	100,290,952.31	99,196,602.07	-6,012,269.73
2.1.1.1	SERVICIOS PERSONALES P	4,985.82	36,803,083.73	36,829,228.37	-21,158.32
2.1.1.1.0.0.0.0.0.1	SERVICIOS PERSONALES P	4,985.82	36,803,083.73	36,829,228.37	-21,158.32
2.1.1.2	PROVEEDORES POR PAGAI	-340,746.26	32,864,590.12	32,748,229.78	-224,385.92
2.1.1.2.0.0.0.0.1	PROVEEDORES POR PAGAI	-107,710.25	32,597,228.32	32,614,548.88	-125,030.81
2.1.1.2.0.0.2.1.2	PASIVOS CAPITULO 2000 AL	-91,694.50	0.00	0.00	-91,694.50
2.1.1.2.0.0.2.1.3	PASIVOS CAPITULO 3000 AL	-7,660.61	0.00	0.00	-7,660.61
2.1.1.2.0.0.2.2.2	PASIVOS CAPITULO 2000 AL	-133,680.90	267,361.80	133,680.90	0.00
2.1.1.3	CONTRATISTAS POR OBRA:	-4,121,924.58	15,639,077.17	14,858,950.02	-3,341,797.43
2.1.1.3.0.0.0.0.1	CONTRATISTAS POR PAGAI	-3,341,797.42	14,858,950.02	14,858,950.02	-3,341,797.42
2.1.1.3.0.0.2.2.6	PASIVOS CAPITULO 6000 AL	-780,127.16	780,127.15	0.00	-0.01
2.1.1.5	TRANSFERENCIAS OTORGA/	-77,545.12	1,966,077.80	1,918,582.68	-30,050.00
2.1.1.5.0.0.0.0.1	TRASNFERENCIAS OTORGA/	0.00	1,888,532.68	1,918,582.68	-30,050.00
2.1.1.5.0.0.2.2.4	PASIVOS CAPITULO 4000 AL	-77,545.12	77,545.12	0.00	0.00
2.1.1.7	RETENCIONES Y CONTRIBU	-2,439,253.37	4,319,889.42	4,178,181.10	-2,297,545.05
2.1.1.7.0.0.0.0.1	ISR HONORARIOS	-23,496.00	19,776.00	11,604.90	-15,324.90
2.1.1.7.0.0.0.0.2	ISR RETENCIONES POR ASI	-5,051.30	0.00	0.00	-5,051.30
2.1.1.7.0.0.0.0.3	ISR ARRENDAMIENTO 2011	-17,842.72	19,400.30	12,653.51	-11,095.93
2.1.1.7.0.0.0.0.4	ISR POR SUELDOS	-1,306,361.35	3,383,308.36	2,822,626.42	-745,679.41
2.1.1.7.0.0.0.0.5	IMP. CEDULAR HONORARIO	-17,093.46	4,397.00	2,271.42	-14,967.88
2.1.1.7.0.0.0.0.6	IMP. CEDULAR ARRENDAMII	-4,010.90	5,759.32	4,365.35	-2,616.93
2.1.1.7.0.0.0.0.7	IMP. CEDULAR NOMINA	-123,564.14	710,159.73	727,711.81	-141,116.22
2.1.1.7.0.0.0.0.8	ISR RETENCION REG SIMPL	1,042.58	10,533.00	10,995.44	580.14
2.1.1.7.0.0.0.0.9	RETENCION IMP. CEDULAR	-1,789.73	2,575.00	3,468.87	-2,683.60
2.1.1.7.0.0.1.0.1	IMSS	0.00	26,512.21	106,222.96	-79,710.75
2.1.1.7.0.0.2.0.1	PENSION ALIMENTICIA	0.00	66,285.68	66,285.68	0.00
2.1.1.7.0.0.2.0.3	RETENCION POR RESOLUC	0.00	14,717.50	14,717.50	0.00
2.1.1.7.0.0.3.0.1	DIVO	-172,631.36	0.00	0.00	-172,631.36
2.1.1.7.0.0.3.9.9	FONDO DE AHORRO	-768,454.99	56,465.32	395,257.24	-1,107,246.91
2.1.1.9	OTRAS CUENTAS POR PAG.	-132,134.52	8,698,234.07	8,663,430.12	-97,330.57
2.1.1.9.0.0.0.0.1	OTRAS CUENTAS POR PAG.	-132,134.52	8,698,234.07	8,663,430.12	-97,330.57
3	HACIENDA PUBLICA/ PATRIM	-87,957,697.33	61,410,916.29	47,837,065.95	-74,383,846.99
3.1	HACIENDA PUBLICA/PATRIM	-37,426,275.92	0.00	0.00	-37,426,275.92
3.1.1	APORTACIONES	-28,193,124.51	0.00	0.00	-28,193,124.51
3.1.1.0	APORTACIONES	-28,193,124.51	0.00	0.00	-28,193,124.51
3.1.1.0.0.0.0.0.1	APORTACIONES	-28,193,124.51	0.00	0.00	-28,193,124.51
3.1.2	DONACIONES DE CAPITAL	-9,233,151.41	0.00	0.00	-9,233,151.41



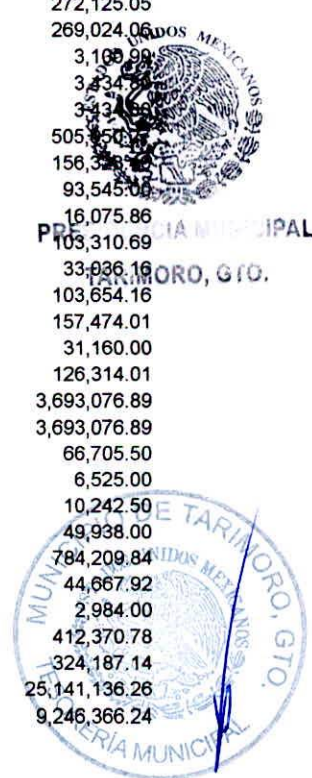
3.1.2.0	DONACIONES DE CAPITAL	-9,233,151.41	0.00	0.00	-9,233,151.41
3.1.2.0.0.0.0.0.1	DONACIONES DE CAPITAL	-9,233,151.41	0.00	0.00	-9,233,151.41
3.2	HACIENDA PUBLICA /PATRI	-50,531,421.41	61,410,916.29	47,837,065.95	-36,957,571.07
3.2.1	RESULTADOS DEL EJERCIC	-47,195,218.45	47,195,218.45	0.00	0.00
3.2.1.0	RESULTADOS DEL EJERCIC	-47,195,218.45	47,195,218.45	0.00	0.00
3.2.1.0.0.0.0.0.1	RESULT DEL EJERCICIO: AF	-47,195,218.45	47,195,218.45	0.00	0.00
3.2.2	RESULTADOS DE EJERCIC	-3,516,860.70	14,215,697.84	47,837,065.95	-37,138,228.81
3.2.2.0	RESULTADOS DE EJERCIC	-3,516,860.70	14,215,697.84	47,837,065.95	-37,138,228.81
3.2.2.0.0.0.0.0.1	RESULTADO EJERCICIOS AI	44,591,326.61	0.00	0.00	44,591,326.61
3.2.2.0.0.0.0.0.2	RESULTADO DEL EJERCIC	341,669.63	0.00	0.00	341,669.63
3.2.2.0.0.0.0.0.3	RESULTADO DEL EJERCIC	6,658,156.82	0.00	0.00	6,658,156.82
3.2.2.0.0.0.0.0.4	RESULTADO DEL EJERCIC	7,176,967.35	0.00	0.00	7,176,967.35
3.2.2.0.0.0.0.0.5	RESULTADO DEL EJERCIC	23,825,750.62	0.00	0.00	23,825,750.62
3.2.2.0.0.0.0.0.6	RESULTADO DEL EJERCIC	1,385,756.15	0.00	0.00	1,385,756.15
3.2.2.0.0.0.0.0.7	RESULTADO DEL EJERCIC	18,002,411.64	0.00	0.00	18,002,411.64
3.2.2.0.0.0.1.0.1	APLICACION DE REMANENT	-3,262,688.01	0.00	0.00	-3,262,688.01
3.2.2.0.0.0.1.0.2	APLICACION DE REMANENT	-6,344,494.74	0.00	0.00	-6,344,494.74
3.2.2.0.0.0.1.0.3	APLICACION DE REMANENT	-8,540,192.25	0.00	0.00	-8,540,192.25
3.2.2.0.0.0.1.0.4	APLICACION DE REMANENT	-4,247,204.30	0.00	0.00	-4,247,204.30
3.2.2.0.0.0.1.0.5	APLICACION DE REMANENT	-2,905,958.56	0.00	0.00	-2,905,958.56
3.2.2.0.0.0.1.0.6	APLICACION DE REMANENT	-467,364.72	0.00	0.00	-467,364.72
3.2.2.0.0.0.1.0.7	APLICACION DE REMANENT	-4,564,898.72	0.00	0.00	-4,564,898.72
3.2.2.0.0.0.2.0.1	APLICACION DE REMANENT	-2,329,712.43	0.00	0.00	-2,329,712.43
3.2.2.0.0.0.2.0.2	APLICACION DE REMANENT	-947,560.71	0.00	0.00	-947,560.71
3.2.2.0.0.0.2.0.3	APLICACION DE REMANENT	-823,715.69	0.00	0.00	-823,715.69
3.2.2.0.0.0.3.0.1	APLICACION DE REMANENT	-2,300,000.00	0.00	0.00	-2,300,000.00
3.2.2.0.0.0.3.0.2	APLIC REM CONV FEDERAL	-2,472,136.31	0.00	0.00	-2,472,136.31
3.2.2.0.0.0.3.0.3	APLIC REM CONV FEDERAL	-2,320,595.66	0.00	0.00	-2,320,595.66
3.2.2.0.0.0.3.0.4	APLIC REM CONV FEDERAL	-909,998.57	0.00	0.00	-909,998.57
3.2.2.0.0.0.4.0.1	APLICACION DE REMANENT	-1,306,694.15	0.00	0.00	-1,306,694.15
3.2.2.0.0.0.4.0.2	APLIC REM CONV ESTATALI	-7,519,604.89	0.00	0.00	-7,519,604.89
3.2.2.0.0.0.4.0.3	APLIC REM CONV ESTATALI	-11,025,625.85	0.00	0.00	-11,025,625.85
3.2.2.0.0.0.4.0.4	APLIC REM CONV ESTATALI	-6,723,834.98	0.00	0.00	-6,723,834.98
3.2.2.0.0.0.4.0.5	APLIC REM CONV ESTATALI	-11,011,962.94	0.00	0.00	-11,011,962.94
3.2.2.0.0.0.4.0.6	APLIC REM CONV ESTATALI	-1,285,360.48	0.00	0.00	-1,285,360.48
3.2.2.0.0.0.4.0.7	APLIC REM CONV ESTATALI	-359,488.76	0.00	0.00	-359,488.76
3.2.2.0.0.0.4.0.8	APLIC REM CONV ESTATALI	0.00	150,000.00	150,000.00	0.00
3.2.2.0.0.0.7.0.1	APLICACION DE REMANENT	-672,303.51	0.00	0.00	-672,303.51
3.2.2.0.0.0.7.0.3	APLICACION DE REMANENT	-347,285.44	0.00	0.00	-347,285.44
3.2.2.0.0.0.8.0.1	APLIC REM REC MUNICIPAL	-7,281,762.05	0.00	0.00	-7,281,762.05
3.2.2.0.0.0.8.0.2	APLIC REM REC MUNICIPAL	-845,757.39	0.00	0.00	-845,757.39
3.2.2.0.0.0.8.0.3	APLIC REM REC MUNICIPAL	-1,872,326.96	0.00	0.00	-1,872,326.96
3.2.2.0.0.0.8.0.4	APLIC REM REC MUNICIPAL	-8,363,779.75	0.00	0.00	-8,363,779.75
3.2.2.0.0.0.8.0.5	APLIC REM REC MUNICIPAL	-8,476,418.07	0.00	0.00	-8,476,418.07
3.2.2.0.0.0.8.0.6	APLIC REM REC MUNICIPAL	-222,582.63	0.00	0.00	-222,582.63
3.2.2.0.0.0.9.0.1	APLICACION REMANENTE C	-4,000,000.00	0.00	0.00	-4,000,000.00
3.2.2.0.0.0.9.0.2	APLICACION REMANENTE C	0.00	33.80	33.80	0.00
3.2.2.0.0.2.0.2.1	RESULTADO DEL EJERCIC	8,252,409.00	0.00	0.00	8,252,409.00
3.2.2.0.0.2.0.2.2	RESULTADO DEL EJERCIC	0.00	14,065,664.04	47,687,032.15	-33,621,368.11
3.2.5	RECTIFICACIONES DE RESL	180,657.74	0.00	0.00	180,657.74
3.2.5.2	CAMBIOS POR ERRORES C	180,657.74	0.00	0.00	180,657.74
3.2.5.2.0.0.0.0.1	CAMBIOS POR ERRORES C	180,657.74	0.00	0.00	180,657.74
4	INGRESOS Y OTROS BENEF	0.00	43,998,671.64	155,286,421.82	-111,287,750.18
4.1	INGRESOS DE GESTION	0.00	11,597,216.81	26,401,992.92	-14,804,776.11
4.1.1	IMPUESTOS	0.00	9,934,871.64	20,174,386.63	-10,239,514.99
4.1.1.2	IMPUESTOS SOBRE EL PAT	0.00	9,590,193.89	19,276,933.63	-9,686,739.74
4.1.1.2.0.1.0.0.0.1	IMPUESTO PREDIAL URBAN	0.00	6,190,763.22	12,060,137.95	-5,869,374.73
4.1.1.2.0.1.0.0.0.2	IMPUESTO PREDIAL RUSTIC	0.00	2,618,248.82	5,358,432.66	-2,740,183.84
4.1.1.2.0.1.0.0.0.3	REZAGO IMPUESTO PREDIA	0.00	533,077.99	1,194,895.85	-661,817.86
4.1.1.2.0.1.0.0.0.4	REZAGO IMPUESTO PREDIA	0.00	215,554.15	476,387.93	-260,833.78
4.1.1.2.0.2.0.0.0.1	DIVISION O LOTIF INM URBA	0.00	23,524.62	85,446.40	-61,921.78
4.1.1.2.0.3.0.0.0.1	IMPPTO S/ADQUISICION DE B	0.00	9,025.09	101,632.84	-92,607.75
4.1.1.7	ACCESORIOS DE IMPUESTC	0.00	344,677.75	897,453.00	-552,775.25
4.1.1.7.0.1.0.0.0.1	RECARGOS IMPUESTO PRE	0.00	307,085.20	758,326.11	-451,240.91
4.1.1.7.0.2.0.0.0.1	MULTAS IMPUESTO PREDIA	0.00	12,755.06	66,782.06	-54,027.00



4.1.1.7.0.3.0.0.0.1	GASTOS DE EJECUCION PR	0.00	24,837.49	72,344.83	-47,507.34
4.1.4	DERECHOS	0.00	856,713.33	3,613,594.78	-2,756,881.45
4.1.4.1	DERECHOS POR EL USO, G	0.00	96,161.00	261,566.00	-165,405.00
4.1.4.1.0.1.0.0.0.1	POR OCUPACION Y USO DE	0.00	35,281.00	79,676.00	-44,395.00
4.1.4.1.0.1.0.0.0.2	PERMISO DE FEST O EVENT	0.00	6,550.00	19,900.00	-13,350.00
4.1.4.1.0.2.0.0.0.2	USO DE LAS INST RECREAT	0.00	54,330.00	161,990.00	-107,660.00
4.1.4.3	DERECHOS POR PRESTACI	0.00	760,552.33	3,352,028.78	-2,591,476.45
4.1.4.3.0.1.0.0.0.3	RECOLECCION TRASLADO `	0.00	2,796.00	9,352.00	-6,556.00
4.1.4.3.0.2.0.0.0.1	INHUMACIONES EN FOSA O	0.00	108,741.60	317,163.00	-208,421.40
4.1.4.3.0.2.0.0.0.2	EXHUMACIONES DE RESTO	0.00	1,181.28	5,611.08	-4,429.80
4.1.4.3.0.2.0.0.0.4	PER PARA TRASLADO DE C.	0.00	1,455.79	4,575.34	-3,119.55
4.1.4.3.0.2.0.0.0.6	PERMISO CONSTR Y RECOI	0.00	1,689.15	4,685.28	-2,996.13
4.1.4.3.0.2.0.0.0.9	LOZAS, LAPIDAS, JARDINER	0.00	3,157.04	10,486.41	-7,329.37
4.1.4.3.0.3.0.0.0.1	SACRIFICIO DE ANIMALES, F	0.00	39,017.00	125,976.00	-86,959.00
4.1.4.3.0.6.0.0.0.4	POR EXPEDICI CONSTANCIA	0.00	1,113.90	2,524.84	-1,410.94
4.1.4.3.0.9.0.0.0.3	POR DICTAMEN SEG PROGI	0.00	3,111.00	17,403.25	-14,292.25
4.1.4.3.1.0.0.0.0.1	POR ASIGNACION DE NUME	0.00	12,007.80	32,888.03	-20,880.23
4.1.4.3.1.0.0.0.0.4	POR PERMISO DE DIVISION	0.00	11,655.28	32,052.02	-20,396.74
4.1.4.3.1.0.0.0.0.6	POR PERMISO DE USO DE S	0.00	5,858.85	25,086.29	-19,227.44
4.1.4.3.1.0.0.0.0.8	POR EL PERMISO DE CONS	0.00	16,536.09	45,202.47	-28,666.38
4.1.4.3.1.0.0.0.1.5	DICTAMEN DE BARDEO PEF	0.00	1,514.47	5,117.90	-3,603.43
4.1.4.3.1.0.0.0.1.9	CERTIFICACION DE TERMIN	0.00	447.52	895.04	-447.52
4.1.4.3.1.3.0.0.0.1	PERMISO POR COLOCACIOI	0.00	10,531.78	21,063.56	-10,531.78
4.1.4.3.1.3.0.0.0.3	PERMISO PARA LA DIFUSIO	0.00	0.00	3,386.34	-3,386.34
4.1.4.3.1.3.0.0.0.6	PERMISO PARA LA COLOCA	0.00	349.08	959.97	-610.89
4.1.4.3.1.6.0.0.0.3	CONSTANCIAS EXPEDIDAS	0.00	28,329.57	89,766.15	-61,436.58
4.1.4.3.1.6.0.0.0.4	CERTIFICACIONES	0.00	143.05	286.10	-143.05
4.1.4.3.1.6.0.0.0.7	CARTA DE ORIGEN	0.00	286.11	858.32	-572.21
4.1.4.3.1.8.0.0.0.1	MENSUAL	0.00	282,467.83	2,087,160.78	-1,804,692.95
4.1.4.3.1.8.0.0.0.2	ALUMBRADO PUBLICO REC.	0.00	197,815.68	408,192.39	-210,376.71
4.1.4.3.2.0.0.0.0.7	CURSOS Y TALLERES CULT	0.00	30,346.46	101,336.22	-70,989.76
4.1.5	PRODUCTOS	0.00	497,928.48	1,981,678.37	-1,483,749.89
4.1.5.1	PRODUCTOS	0.00	497,928.48	1,981,678.37	-1,483,749.89
4.1.5.1.0.1.0.0.0.1	INTERESES DERIVADOS DE	0.00	494,501.81	1,917,041.04	-1,422,539.23
4.1.5.1.0.1.0.0.0.2	INTERESES DERIVADOS DE	0.00	482.72	54,277.88	-53,795.16
4.1.5.1.0.3.0.0.0.1	FORMAS Y FORMATOS OFIC	0.00	2,943.95	10,359.45	-7,415.50
4.1.6	APROVECHAMIENTOS	0.00	307,703.36	632,333.14	-324,629.78
4.1.6.2	MULTAS	0.00	8,785.92	30,301.22	-21,515.30
4.1.6.2.0.1.0.0.0.2	MULTAS POR INFRACCION I	0.00	0.00	3,000.00	-3,000.00
4.1.6.2.0.1.0.0.0.3	MULTAS DE TRANSITO	0.00	7,535.06	24,799.50	-17,264.44
4.1.6.2.0.1.0.0.0.6	MULTAS DE FISCALIZACION	0.00	1,250.86	2,501.72	-1,250.86
4.1.6.3	INDEMNIZACIONES	0.00	2,588.77	5,177.54	-2,588.77
4.1.6.3.0.1.0.0.0.1	POR DAÑOS EN VIA PUBLIC.	0.00	2,588.77	5,177.54	-2,588.77
4.1.6.9	OTROS APROVECHAMIENTO	0.00	296,328.67	596,854.38	-300,525.71
4.1.6.9.0.1.0.0.0.3	REFRENDO PADRONES MU	0.00	2,225.00	5,325.00	-3,100.00
4.1.6.9.0.1.0.0.0.6	REGISTRO DE PERITOS FIS	0.00	7,474.16	14,948.32	-7,474.16
4.1.6.9.0.1.0.0.0.7	PADRON DE PROVEEDORE:	0.00	1,625.00	4,625.00	-3,000.00
4.1.6.9.0.3.0.0.0.1	DONATIVOS PERSONAS FIS	0.00	221,004.51	444,956.06	-223,951.55
4.1.6.9.0.9.0.0.0.7	REINTEGRO DE OBRAS/AUL	0.00	64,000.00	127,000.00	-63,000.00
4.2	PARTICIPACIONES, APORTA	0.00	32,401,454.83	128,884,428.90	-96,482,974.07
4.2.1	PARTICIPACIONES, APORTA	0.00	29,516,753.10	113,276,308.17	-83,759,555.07
4.2.1.1	PARTICIPACIONES	0.00	26,118,939.95	78,450,834.82	-52,331,894.87
4.2.1.1.0.1.0.0.0.1	FONDO GENERAL DE PARTI	0.00	13,643,789.00	40,709,141.57	-27,065,352.57
4.2.1.1.0.2.0.0.0.1	FONDO DE FOMENTO MUNI	0.00	8,883,557.95	27,273,322.94	-18,389,764.99
4.2.1.1.0.3.0.0.0.1	FONDO DE FISCALIZACION `	0.00	1,122,484.40	3,933,344.68	-2,810,860.28
4.2.1.1.0.5.0.0.0.1	IEPS VTA FINAL GASOLINAS	0.00	988,569.60	2,621,725.63	-1,633,156.03
4.2.1.1.0.6.0.0.0.1	FONDO ISR PARTICIPABLE	0.00	1,480,539.00	3,913,300.00	-2,432,761.00
4.2.1.2	APORTACIONES	0.00	2,683,301.19	32,836,988.57	-30,153,687.38
4.2.1.2.0.1.0.0.0.1	FONDO P/ INFRAESTRUC SC	0.00	0.00	14,138,688.00	-14,138,688.00
4.2.1.2.0.1.0.0.0.2	FAISM INTERESES	0.00	21,923.19	60,443.79	-38,520.60
4.2.1.2.0.2.0.0.0.1	FONDO APORT P/ FORTALE	0.00	2,661,378.00	18,629,646.00	-15,968,268.00
4.2.1.2.0.2.0.0.0.2	FORTAMUN INTERESES	0.00	0.00	8,210.78	-8,210.78
4.2.1.4	INCENTIVOS DERIVADOS DE	0.00	714,511.96	1,988,484.78	-1,273,972.82
4.2.1.4.0.1.0.0.0.1	TENENCIA O USO DE VEHIC	0.00	1,261.63	6,875.42	-5,613.79
4.2.1.4.0.2.0.0.0.1	FONDO DE COMPENSACION	0.00	23,020.00	80,570.00	-57,550.00



4.2.1.4.0.3.0.0.0.1	IMPUESTO SOBRE AUTOMC	0.00	281,852.82	820,565.34	-538,712.52
4.2.1.4.0.4.0.0.0.1	ISR POR LA ENAJENACION I	0.00	161,901.91	411,448.58	-249,546.67
4.2.1.4.0.9.0.0.0.1	GASOLINAS Y DIESEL-INCEI	0.00	246,475.60	669,025.44	-422,549.84
4.2.2	TRANSFERENCIAS, ASIGNA	0.00	2,884,701.73	15,608,120.73	-12,723,419.00
4.2.2.1	TRANSFERENCIAS Y ASIGN.	0.00	2,884,701.73	15,608,120.73	-12,723,419.00
4.2.2.1.0.1.0.0.0.1	TRANSFERENCIAS Y ASIGN.	0.00	0.00	200,000.00	-200,000.00
4.2.2.1.0.2.0.0.0.1	DERECHOS ALCOHOLES	0.00	3,598.82	9,236.59	-5,637.77
4.2.2.1.0.2.0.0.0.2	IMPUESTO VENTA FINAL BE	0.00	97,017.31	257,826.31	-160,809.00
4.2.2.1.0.2.0.0.0.3	CONVENIOS ESTATALES	0.00	2,758,283.63	11,804,658.28	-9,046,374.65
4.2.2.1.0.5.0.0.0.1	CONVENIOS CON BENEFICI	0.00	25,801.97	3,336,399.55	-3,310,597.58
5	GASTOS Y OTRAS PERDIDA	0.00	99,444,183.03	8,585,396.77	90,858,786.26
5.1	GASTOS DE FUNCIONAMIE	0.00	75,313,508.82	6,372,226.15	68,941,282.67
5.1.1	SERVICIOS PERSONALES	0.00	43,318,596.27	5,581,349.42	37,737,246.85
5.1.1.1	REMUNERACIONES AL PER	0.00	23,977,140.48	3,588,827.28	20,388,313.20
5.1.1.1.1.1.1.0.0.0	DIETAS	0.00	1,824,994.50	260,713.50	1,564,281.00
5.1.1.1.1.1.3.0.0.0	SUELDOS BASE AL PERSON	0.00	22,152,145.98	3,328,113.78	18,824,032.20
5.1.1.2	REMUNERACIONES AL PER	0.00	8,637,132.54	888,296.06	7,748,836.48
5.1.1.2.1.2.2.0.0.0	SUELDOS BASE AL PERSON	0.00	8,637,132.54	888,296.06	7,748,836.48
5.1.1.3	REMUNERACIONES ADICIO	0.00	320,109.98	3,869.37	316,240.61
5.1.1.3.1.3.2.1.0.0	PRIMA VACACIONAL	0.00	35,601.08	457.33	35,143.75
5.1.1.3.1.3.2.3.0.0	GRATIFICACION DE FIN DE /	0.00	233,378.42	3,412.04	229,966.38
5.1.1.3.1.3.3.0.0.0	HORAS EXTRAORDINARIAS	0.00	51,130.48	0.00	51,130.48
5.1.1.4	SEGURIDAD SOCIAL	0.00	1,659,883.57	0.00	1,659,883.57
5.1.1.4.1.4.1.3.0.0	APORTACIONES IMSS	0.00	1,234,739.87	0.00	1,234,739.87
5.1.1.4.1.4.4.0.0.0	APORTACIONES PARA SEGI	0.00	425,143.70	0.00	425,143.70
5.1.1.5	OTRAS PRESTACIONES SOI	0.00	8,724,329.70	1,100,356.71	7,623,972.99
5.1.1.5.1.5.1.0.0.0	CUOTAS PARA EL FONDO D	0.00	197,628.62	28,232.66	169,395.96
5.1.1.5.1.5.2.0.0.0	INDEMNIZACIONES	0.00	1,451,899.15	0.00	1,451,899.15
5.1.1.5.1.5.9.0.0.0	OTRAS PRESTACIONES SOI	0.00	7,074,801.93	1,072,124.05	6,002,677.88
5.1.2	MATERIALES Y SUMINISTR	0.00	6,210,725.26	147,825.70	6,062,899.56
5.1.2.1	MATERIALES DE ADMINIST	0.00	579,923.20	0.00	579,923.20
5.1.2.1.2.1.1.0.0.0	MATERIALES, UTILES Y EQL	0.00	235,901.57	0.00	235,901.57
5.1.2.1.2.1.1.1.0.0	EQUIPOS MENORES DE OFI	0.00	27,103.02	0.00	27,103.02
5.1.2.1.2.1.2.0.0.0	MATERIALES Y UTILES DE I	0.00	85,657.54	0.00	85,657.54
5.1.2.1.2.1.5.0.0.0	MATERIAL IMPRESO E INFO	0.00	93,767.00	0.00	93,767.00
5.1.2.1.2.1.6.0.0.0	MATERIAL DE LIMPIEZA	0.00	136,506.07	0.00	136,506.07
5.1.2.1.2.1.7.0.0.0	MATERIALES Y UTILES DE E	0.00	988.00	0.00	988.00
5.1.2.2	ALIMENTOS Y UTENSILIOS	0.00	273,025.05	900.00	272,125.05
5.1.2.2.2.2.1.0.0.0	PRODUCTOS ALIMENTICIO	0.00	269,924.06	900.00	269,024.06
5.1.2.2.2.2.3.0.0.0	UTENSILIOS PARA EL SERV	0.00	3,100.99	0.00	3,100.99
5.1.2.3	MATERIAS PRIMAS Y MATEF	0.00	3,434.80	0.00	3,434.80
5.1.2.3.2.3.5.0.0.0	PRODUC QUIMCS, FARMAC	0.00	3,434.80	0.00	3,434.80
5.1.2.4	MATERIALES Y ARTICULOS	0.00	505,950.27	0.00	505,950.27
5.1.2.4.2.4.1.0.0.0	PRODUCTOS MINERALES N	0.00	156,328.40	0.00	156,328.40
5.1.2.4.2.4.2.0.0.0	CEMENTO Y PRODUCTOS C	0.00	93,545.00	0.00	93,545.00
5.1.2.4.2.4.3.0.0.0	CAL, YESO Y PRODUCTOS I	0.00	16,075.86	0.00	16,075.86
5.1.2.4.2.4.6.0.0.0	MATERIAL ELECTRICO Y EL	0.00	103,310.69	0.00	103,310.69
5.1.2.4.2.4.7.0.0.0	ARTICULOS METALICOS PA	0.00	33,036.16	0.00	33,036.16
5.1.2.4.2.4.9.0.0.0	OTROS MATERIALES Y ARTI	0.00	103,654.16	0.00	103,654.16
5.1.2.5	PRODUCTOS QUIMICOS, FA	0.00	159,151.01	1,677.00	157,474.01
5.1.2.5.2.5.2.0.0.0	FERTILIZANTES, PESTICIDA	0.00	31,160.00	0.00	31,160.00
5.1.2.5.2.5.3.0.0.0	MEDICINAS Y PRODUCTOS I	0.00	127,991.01	1,677.00	126,314.01
5.1.2.6	COMBUSTIBLES, LUBRICAN	0.00	3,829,207.99	136,131.10	3,693,076.89
5.1.2.6.2.6.1.0.0.0	COMBUSTIBLES, LUBRICAN	0.00	3,829,207.99	136,131.10	3,693,076.89
5.1.2.7	VESTUARIO, BLANCOS, PRE	0.00	66,705.50	0.00	66,705.50
5.1.2.7.2.7.1.0.0.0	VESTUARIO Y UNIFORMES	0.00	6,525.00	0.00	6,525.00
5.1.2.7.2.7.2.0.0.0	PRENDAS DE SEGURIDAD Y	0.00	10,242.50	0.00	10,242.50
5.1.2.7.2.7.3.0.0.0	ARTICULOS DEPORTIVOS	0.00	49,938.00	0.00	49,938.00
5.1.2.9	HERRAMIENTAS, REFACCIC	0.00	793,327.44	9,117.60	784,209.84
5.1.2.9.2.9.1.0.0.0	HERRAMIENTAS MENORES	0.00	53,785.52	9,117.60	44,667.92
5.1.2.9.2.9.4.0.0.0	REF Y ACC MENRS DE MOB	0.00	2,984.00	0.00	2,984.00
5.1.2.9.2.9.6.0.0.0	REF Y ACCESORIOS MENOF	0.00	412,370.78	0.00	412,370.78
5.1.2.9.2.9.8.0.0.0	REF Y ACC MENORES DE M	0.00	324,187.14	0.00	324,187.14
5.1.3	SERVICIOS GENERALES	0.00	25,784,187.29	643,051.03	25,141,136.26
5.1.3.1	SERVICIOS BASICOS	0.00	9,749,517.33	503,151.09	9,246,366.24



5.1.3.1.3.1.1.0.0.0	ENERGIA ELECTRICA	0.00	370,874.00	0.00	370,874.00
5.1.3.1.3.1.1.1.0.0	ALUMBRADO PUBLICO	0.00	9,028,058.38	498,732.00	8,529,326.38
5.1.3.1.3.1.2.0.0.0	GAS	0.00	68,708.89	4,419.09	64,289.80
5.1.3.1.3.1.3.0.0.0	AGUA	0.00	106,738.00	0.00	106,738.00
5.1.3.1.3.1.4.0.0.0	TELEFONIA TRADICIONAL	0.00	128,197.26	0.00	128,197.26
5.1.3.1.3.1.7.0.0.0	SERV DE ACCESO DE INTEF	0.00	46,940.80	0.00	46,940.80
5.1.3.2	SERVICIOS DE ARRENDAMII	0.00	1,719,066.06	2,242.28	1,716,823.78
5.1.3.2.3.2.2.0.0.0	ARRENDAMIENTO DE EDIFIK	0.00	266,608.66	2,242.28	264,366.38
5.1.3.2.3.2.3.0.0.0	ARREND DE MOB Y EQ DE A	0.00	630,000.00	0.00	630,000.00
5.1.3.2.3.2.6.0.0.0	ARREND DE MAQUINARIA, C	0.00	757,712.00	0.00	757,712.00
5.1.3.2.3.2.9.0.0.0	OTROS ARRENDAMIENTOS	0.00	64,745.40	0.00	64,745.40
5.1.3.3	SERVICIOS PROFESIONALE	0.00	145,592.03	0.00	145,592.03
5.1.3.3.3.3.1.0.0.0	SERV LEGALES, DE CONTAI	0.00	632.00	0.00	632.00
5.1.3.3.3.3.4.0.0.0	SERVICIOS DE CAPACITACI	0.00	24,360.00	0.00	24,360.00
5.1.3.3.3.3.9.0.0.0	SERVICIOS PROFESIONALE	0.00	120,600.03	0.00	120,600.03
5.1.3.4	SERVICIOS FINANCIEROS, E	0.00	747,765.31	1,504.58	746,260.73
5.1.3.4.3.4.1.0.0.0	SERVICIOS FINANCIEROS Y	0.00	20,779.44	1,504.58	19,274.86
5.1.3.4.3.4.2.0.0.0	SERV DE COBRANZA, INVE	0.00	50,416.47	0.00	50,416.47
5.1.3.4.3.4.5.0.0.0	SEGURO DE BIENES PATRIM	0.00	624,369.40	0.00	624,369.40
5.1.3.4.3.4.7.0.0.0	FLETES Y MANIOBRAS	0.00	52,200.00	0.00	52,200.00
5.1.3.5	SERVICIOS DE INSTALACIOI	0.00	517,012.01	14,964.00	502,048.01
5.1.3.5.3.5.1.0.0.0	CONSERVACION Y MANTEN	0.00	13,488.48	0.00	13,488.48
5.1.3.5.3.5.2.0.0.0	INST REPAR Y MANT DE MO	0.00	9,485.00	0.00	9,485.00
5.1.3.5.3.5.3.0.0.0	INST REPAR Y MANT DE MO	0.00	8,000.00	0.00	8,000.00
5.1.3.5.3.5.5.0.0.0	REPARACION Y MANTENIMI	0.00	265,163.33	14,964.00	250,199.33
5.1.3.5.3.5.7.0.0.0	INST, REPAR Y MANT DE MA	0.00	220,875.20	0.00	220,875.20
5.1.3.6	SERVICIOS DE COMUNICAC	0.00	156,378.66	5,568.00	150,810.66
5.1.3.6.3.6.1.0.0.0	DIFUS P RADIO TV Y OTRS M	0.00	156,378.66	5,568.00	150,810.66
5.1.3.7	SERVICIOS DE TRASLADO Y	0.00	6,340.00	0.00	6,340.00
5.1.3.7.3.7.5.0.0.0	VIATICOS EN EL PAIS	0.00	6,340.00	0.00	6,340.00
5.1.3.8	SERVICIOS OFICIALES	0.00	10,885,896.91	115,621.08	10,770,275.83
5.1.3.8.3.8.2.0.0.0	GASTOS DE ORDEN SOCIAL	0.00	10,885,896.91	115,621.08	10,770,275.83
5.1.3.9	OTROS SERVICIOS GENERA	0.00	1,856,618.98	0.00	1,856,618.98
5.1.3.9.3.9.2.0.0.0	IMPUESTOS Y DERECHOS	0.00	117,204.00	0.00	117,204.00
5.1.3.9.3.9.4.0.0.0	SENTENCIAS Y RESOLUCIO	0.00	1,013,278.90	0.00	1,013,278.90
5.1.3.9.3.9.8.0.0.0	IMP SOBRE NOMI Y OTRS Q	0.00	726,136.08	0.00	726,136.08
5.2	TRANSFERENCIAS, ASIGNA	0.00	8,341,174.60	50,704.00	8,290,470.60
5.2.1	TRANSFERENCIAS INTERN/	0.00	3,243,000.00	40,500.00	3,202,500.00
5.2.1.2	TRANSFERENCIAS INTERN/	0.00	3,243,000.00	40,500.00	3,202,500.00
5.2.1.2.4.1.5.1.0.0	TRANSFERENCIAS PARA SE	0.00	243,000.00	40,500.00	202,500.00
5.2.1.2.4.1.5.4.0.0	TRANS, ASIGN, SUBSIDIOS `	0.00	3,000,000.00	0.00	3,000,000.00
5.2.2	TRANSFERENCIAS AL REST	0.00	1,287,378.66	0.00	1,287,378.66
5.2.2.1	TRANSFERENCIAS A ENTID,	0.00	1,287,378.66	0.00	1,287,378.66
5.2.2.1.4.2.3.0.0.0	TRANS OTORGADAS PARA	0.00	1,287,378.66	0.00	1,287,378.66
5.2.3	SUBSIDIOS Y SUBVENCIONE	0.00	668,066.00	0.00	668,066.00
5.2.3.1	SUBSIDIOS	0.00	668,066.00	0.00	668,066.00
5.2.3.1.4.3.1.0.0.0	SUBSIDIOS A LA PRODUCCI	0.00	635,066.00	0.00	635,066.00
5.2.3.1.4.3.3.0.0.0	SUBSIDIOS A LA INVERSION	0.00	33,000.00	0.00	33,000.00
5.2.4	AYUDAS SOCIALES	0.00	3,142,729.94	10,204.00	3,132,525.94
5.2.4.1	AYUDAS SOCIALES A PERS	0.00	3,142,729.94	10,204.00	3,132,525.94
5.2.4.1.4.4.1.0.0.0	AYUDAS SOCIALES A PERS	0.00	3,136,729.94	10,204.00	3,126,525.94
5.2.4.1.4.4.1.1.0.0	PREMIOS, ESTIMULOS, REC	0.00	6,000.00	0.00	6,000.00
5.6	INVERSION PUBLICA	0.00	15,789,499.61	2,162,466.62	13,627,032.99
5.6.1	INVERSION PUBLICA NO CA	0.00	15,789,499.61	2,162,466.62	13,627,032.99
5.6.1.1	CONSTRUCCION EN BIENE	0.00	15,789,499.61	2,162,466.62	13,627,032.99
5.6.1.1.0.0.0.0.0.1	CONSTRUCCION EN BIENE	0.00	15,789,499.61	2,162,466.62	13,627,032.99
8	CUENTAS DE ORDEN PRES	0.00	940,378,532.23	940,378,532.23	0.00
8.1	LEY DE INGRESOS	0.00	249,410,949.23	249,410,949.23	0.00
8.1.1	LEY DE INGRESOS ESTIMAC	0.00	193,017,248.80	0.00	193,017,248.80
8.1.1.0	LEY DE INGRESOS ESTIMAC	0.00	193,017,248.80	0.00	193,017,248.80
8.1.1.0.0.0.0.0.0.1	LEY DE INGRESOS ESTIMAC	0.00	193,017,248.80	0.00	193,017,248.80
8.1.2	LEY DE INGRESOS POR EJE	0.00	111,204,813.90	247,050,353.56	-135,845,539.66
8.1.2.0	LEY DE INGRESOS POR EJE	0.00	111,204,813.90	247,050,353.56	-135,845,539.66
8.1.2.0.0.0.0.0.0.1	LEY DE INGRESOS POR EJE	0.00	111,204,813.90	247,050,353.56	-135,845,539.66
8.1.3	MODIFICACIONES A LA LEY	0.00	54,116,041.04	0.00	54,116,041.04



8.1.3.0	MODIFICACIONES A LA LEY	0.00	54,116,041.04	0.00	54,116,041.04
8.1.3.0.0.0.0.0.0.1	MOD LEY INGRESO ESTIMAI	0.00	54,116,041.04	0.00	54,116,041.04
8.1.4	LEY DE INGRESOS DEVENG	0.00	1,180,441.87	1,180,441.90	-0.03
8.1.4.0	LEY DE INGRESOS DEVENG	0.00	1,180,441.87	1,180,441.90	-0.03
8.1.4.0.0.0.0.0.0.1	LEY DE INGRESOS DEVENG	0.00	1,180,441.87	1,180,441.90	-0.03
8.1.5	LEY DE INGRESOS RECAUD	0.00	-110,107,596.38	1,180,153.77	-111,287,750.15
8.1.5.0	LEY DE INGRESOS RECAUD	0.00	-110,107,596.38	1,180,153.77	-111,287,750.15
8.1.5.0.0.0.0.0.0.1	LEY DE INGRESOS RECAUD	0.00	-110,107,596.38	1,180,153.77	-111,287,750.15
8.2	PRESUPUESTO DE EGRESO	0.00	690,967,583.00	690,967,583.00	0.00
8.2.1	PRESUPUESTO DE EGRESO	0.00	0.00	193,017,248.80	-193,017,248.80
8.2.1.0	PRESUPUESTO DE EGRESO	0.00	0.00	193,017,248.80	-193,017,248.80
8.2.1.0.0.0.0.0.0.1	PRESUPUESTO DE EGRESO	0.00	0.00	193,017,248.80	-193,017,248.80
8.2.2	PRESUPUESTO DE EGRESO	0.00	392,725,026.60	202,608,107.76	190,116,918.84
8.2.2.0	PRESUPUESTO DE EGRESO	0.00	392,725,026.60	202,608,107.76	190,116,918.84
8.2.2.0.0.0.0.0.0.1	PRESUPUESTO DE EGRESO	0.00	392,725,026.60	202,608,107.76	190,116,918.84
8.2.3	MODIFICACIONES AL PRESU	0.00	105,187,146.78	205,653,703.24	-100,466,556.46
8.2.3.0	MODIFICACIONES AL PRESU	0.00	105,187,146.78	205,653,703.24	-100,466,556.46
8.2.3.0.0.0.0.0.0.1	MOD PTTO EGRESO APROE	0.00	99,428,251.52	199,894,807.98	-100,466,556.46
8.2.3.0.0.0.0.0.0.3	MOD PTTO EGRESO APROE	0.00	5,758,895.26	5,758,895.26	0.00
8.2.4	PRESUPUESTO DE EGRESO	0.00	31,522,196.09	24,549,136.72	6,973,059.37
8.2.4.0	PRESUPUESTO DE EGRESO	0.00	31,522,196.09	24,549,136.72	6,973,059.37
8.2.4.0.0.0.0.0.0.1	PTTO EGRESOS COMPROM	0.00	31,522,196.09	24,549,136.72	6,973,059.37
8.2.5	PTTO EGRESOS DEVENGAI	0.00	68,839,780.20	68,839,780.20	0.00
8.2.5.0	PTTO EGRESOS DEVENGAI	0.00	68,839,780.20	68,839,780.20	0.00
8.2.5.0.0.0.0.0.0.0	PTTO EGRESOS DEVENGAI	0.00	0.00	56,183,611.40	-56,183,611.40
8.2.5.0.0.0.0.0.0.1	PTTO EGRESOS DEVENGAI	0.00	68,839,780.20	12,656,168.80	56,183,611.40
8.2.6	PRESUPUESTO DE EGRESO	0.00	39,156,715.75	39,109,395.19	47,320.56
8.2.6.0	PRESUPUESTO DE EGRESO	0.00	39,156,715.75	39,109,395.19	47,320.56
8.2.6.0.0.0.0.0.0.1	PRESUPUESTO DE EGRESO	0.00	39,156,715.75	39,109,395.19	47,320.56
8.2.7	PRESUPUESTO DE EGRESO	0.00	53,536,717.58	-42,809,788.91	96,346,506.49
8.2.7.0	PRESUPUESTO DE EGRESO	0.00	53,536,717.58	-42,809,788.91	96,346,506.49
8.2.7.0.0.0.0.0.0.1	PRESUPUESTO DE EGRESO	0.00	53,536,717.58	-42,809,788.91	96,346,506.49



PRESUPUESTO MUNICIPAL
TARIAMORO, GTO.

