

CHPC/072/2022
ASUNTO: SOLICITUD

MTRO. JORGE AGUILAR RODRIGUEZ
SECRETARIO DEL H. AYUNTAMIENTO
PRESENTE:


Quien suscribe L.C Perla Ivon Jiménez Pineda Presidenta de la Comisión de Hacienda Patrimonio y Cuenta Pública, observancia al Art. 83-2 de la Ley Orgánica Municipal para el Estado de Guanajuato. Por este medio y con la finalidad de cumplir con los compromisos a los cuales el municipio está obligado, me permito solicitar debido a la premura y a la falta de un dictamen realizado por la comisión que presido. se agende un punto en la próxima sesión de Ayuntamiento para que la propuesta de **INICIATIVA DE LEY DE INGRESOS PARA EL MUNICIPIO DE TARIMORO, GUANAJUATO EJERCICIO FISCAL 2023**. Para que este sea sometido a consideración del pleno.

Anexo a la presente, minuta de reunión de fecha 8 de noviembre del 2022.

Sirva como fundamento legal el Artículo 61 de la Ley Orgánica Municipal para el Estado de Guanajuato, Así como los artículos 29, 38 y 69 de la Ley para el Ejercicio y Control de los Recursos Públicos para el Estado y los Municipios del Estado de Guanajuato.

Sin más por el momento nos despedimos de usted quedando a sus órdenes para cualquier duda o aclaración.

A T E N T A M E N T E
TARIMORO, GTO. 08 NOVIEMBRE DEL 2022



L.C. Perla Ivon Jiménez Pineda
Presidenta de la Comisión de Hacienda,
Patrimonio y Cuenta Pública.

C.C.P. MOISES MALDONADO LOPEZ. PRESIDENTE MUNICIPAL/PARA SU CONOCIMIENTO
C.C.P ARCHIVO

Exposición de Motivos del Municipio de TARIMORO

1. Antecedentes

Las modificaciones al artículo 115 de la Constitución Política de los Estados Unidos Mexicanos, publicadas en el Diario Oficial de la Federación el 23 de diciembre de 1999, otorgaron al Ayuntamiento, entre otras facultades especiales, la de iniciativa, con respecto a su Ley de Ingresos, esto producto de la adición del párrafo segundo al inciso c) de la fracción IV del citado numeral, que a la letra dispone:

“Los ayuntamientos, en el ámbito de su competencia, propondrán a las Legislaturas estatales las cuotas y tarifas aplicables a impuestos, derechos, contribuciones de mejoras y las tablas de valores unitarios de suelo y construcciones que sirvan de base para el cobro de las contribuciones sobre la propiedad inmobiliaria”.

Por congruencia, el Constituyente Permanente del Estado de Guanajuato adecuó el marco constitucional y legal, con el fin de otorgar, en el ámbito normativo, pleno y cabal cumplimiento al imperativo Federal. Entre otras adecuaciones, se adicionó en idénticos términos a la disposición Federal, la facultad expresa para que los ayuntamientos puedan presentar la Iniciativa de Ley de Ingresos Municipal,

derogándose, en consecuencia, la potestad que le asistía al Gobernador del Estado en esta materia. Estas acciones legislativas tienen como premisas: primero, el reconocimiento de que es a los municipios a quienes les asiste la facultad de proponer y justificar el esquema tributario municipal, por ser quienes enfrentan directamente las necesidades derivadas de su organización y funcionamiento, y segundo, como consecuencia de este reconocimiento, se desprende el fortalecimiento de la hacienda pública municipal.

2. Estructura normativa

La iniciativa de Ley de Ingresos que ponemos a su consideración ha sido estructurada por capítulos, los cuales responden a los siguientes rubros:

I.- De la Naturaleza y Objeto de la Ley;

II.- De los Conceptos de Ingresos;

III.- De los Impuestos;

IV.- De los Derechos;

V.- De las Contribuciones Especiales;

VI.- De los Productos;

VII.- De los Aprovechamientos;

VIII.- De las Participaciones Federales;

IX.- De los Ingresos Extraordinarios;

X.- De las Facilidades Administrativas y Estímulos Fiscales;

XI.- De los Medios de Defensa aplicables al Impuesto Predial

XII.- Disposiciones Transitorias.

El esquema normativo propuesto responde al escenario impositivo que puede recaudar el municipio, atendiendo a la competencia que le asiste por disposición Constitucional, y en virtud de la pertenencia al Sistema Nacional de Coordinación Fiscal.

3. Justificación del contenido normativo

Para dar orden y claridad a la Justificación del contenido normativo, procederemos a exponer los argumentos y razonamientos que apoyan la propuesta, en atención a cada uno de los rubros de la estructura de la iniciativa señalados con anterioridad:

NATURALEZA Y OBJETO DE LA LEY

Por imperativo Constitucional, las Haciendas Públicas Municipales deben ceñirse al principio de orientación y destino del gasto, por lo que consideramos

justificado reiterar a través de este capítulo, que los ingresos que se recauden por concepto de contribuciones, así como los provenientes de otros conceptos, se destinarán a sufragar los gastos públicos establecidos y autorizados en el Presupuesto de Egresos Municipal, así como en lo dispuesto en los convenios de coordinación y en las leyes en que se fundamenten.

IMPUESTOS

En la iniciativa que presentamos a consideración de este Congreso se encuentran previstos todos los impuestos que la Ley de Hacienda para Municipios del Estado de Guanajuato establece.

Impuesto Predial: *En este concepto no se hace propuesta de modificación mayor, salvo el aumento del 5 % de conformidad con el criterio propuesto por la comisión.*

Impuesto Sobre Adquisición de Bienes Inmuebles: *En este concepto no se hace propuesta de modificación.*

Impuesto sobre división y lotificación de inmuebles: *En este concepto no se hace propuesta de modificación.*

Impuesto de fraccionamientos: En este concepto no se hace propuesta de modificación mayor, salvo el aumento del 5% de conformidad con el criterio propuesto por la comisión.

Impuesto sobre juegos y apuestas permitidas: En este concepto no se hace propuesta de modificación.

Impuesto sobre diversiones y espectáculos públicos: En este concepto no se hace propuesta de modificación.

Impuesto sobre rifas, sorteos, loterías y concursos: En este concepto no se hace propuesta de modificación.

Impuesto sobre explotación de bancos de mármoles, canteras, pizarras, basaltos, cal, calizas, tezontle, tepetate y sus derivados, arena y grava y otros similares: En este concepto no se hace propuesta de modificación mayor, salvo el aumento del 5% de conformidad con el criterio propuesto por la comisión.

DERECHOS

Las cuotas establecidas para los derechos, en esta iniciativa, corresponden a servicios y funciones públicas que por mandato de ley el municipio tiene a su

cargo, y que el H. Ayuntamiento ha justificado su cobro con el objeto de que sean prestados de manera continua, observando desde luego, que dichas cuotas sean fijas e iguales para todos los que reciben servicios análogos. En este concepto no se hace propuesta de modificación mayor, salvo el aumento del 5% de conformidad con el criterio propuesto por la comisión, a excepción de los servicios de agua potable, drenaje, alcantarillado, tratamiento y disposición final de aguas residuales y servicios de alumbrado público en los cuales se hace un estudio específico para la determinación de sus tarifas.

Por servicios de agua potable, drenaje, alcantarillado, tratamiento y disposición final de aguas residuales: Los derechos por la prestación de estos servicios cubren los costos derivados de la operación, mantenimiento, administración, rehabilitación, mejoramiento de la infraestructura, amortización de inversiones realizadas, gastos financieros y depreciación de activos, por lo que en este concepto solo se realiza incremento del 3.5%.

Por servicios de alumbrado público: Para la determinación de la tarifa se aplica lo establecido en el artículo 228-I de la Ley de la Ley de Hacienda para los Municipios del Estado de Guanajuato. El cual establece que la tarifa mensual correspondiente al derecho de alumbrado público, será la obtenida como resultado de dividir el costo anual global actualizado erogado por el municipio en la prestación de este servicio, entre el número de usuarios registrados ante la Comisión Federal de Electricidad y el número de predios rústicos o urbanos detectados que no están en la Comisión Federal de Electricidad. El resultado será dividido entre doce y el importe que resulte de esta operación será el que se cobre en cada recibo que expida la Comisión Federal de Electricidad.

Por servicios de panteones. En este concepto no se hace propuesta de modificación mayor, salvo el aumento del 5% de conformidad con el criterio propuesto por la comisión.

Por servicios de rastro. En este concepto no se hace propuesta de modificación mayor, salvo el aumento del 5% de conformidad con el criterio propuesto por la comisión.

Por servicios de seguridad pública. En este concepto no se hace propuesta de modificación mayor, salvo el aumento del 5% de conformidad con el criterio propuesto por la comisión.

Por servicios de transporte público urbano y suburbano en ruta fija. En este concepto no se hace propuesta de modificación mayor, salvo el aumento del 5% de conformidad con el criterio propuesto por la comisión.

Por servicios de tránsito y vialidad. En este concepto no se hace propuesta de modificación mayor, salvo el aumento del 5% de conformidad con el criterio propuesto por la comisión.



Por servicios de bibliotecas públicas y casas de la cultura. En este concepto no se hace propuesta de modificación mayor, salvo el aumento del 5% de conformidad con el criterio propuesto por la comisión.

Por servicios de asistencia y salud pública. En este concepto no se hace propuesta de modificación mayor, salvo el aumento del 5% de conformidad con el criterio propuesto por la comisión.

Por servicios de protección civil. En este concepto no se hace propuesta de modificación mayor, salvo el aumento del 5% de conformidad con el criterio propuesto por la comisión.

Por servicios de obra públicas y desarrollo urbano. En este concepto no se hace propuesta de modificación mayor, salvo el aumento del 5% de conformidad con el criterio propuesto por la comisión.

Por servicios de práctica y autorización de avalúos. En este concepto no se hace propuesta de modificación mayor, sólo el aumento del 5% de acuerdo al índice inflacionario proporcionado por el Banco de México.

Por servicios en materia de fraccionamientos. En este concepto no se hace propuesta de modificación mayor, salvo el aumento del 5% de conformidad con el criterio propuesto por la comisión.

Por la expedición de licencias, permisos y autorizaciones para el Establecimiento de anuncios. En este concepto no se hace propuesta de modificación mayor, salvo el aumento del 5% de conformidad con el criterio propuesto por la comisión.

Por servicios en materia ambiental. En este concepto no se hace propuesta de modificación mayor, salvo el aumento del 5% de conformidad con el criterio propuesto por la comisión.

Por la expedición de constancias, certificados y certificaciones. En este concepto no se hace propuesta de modificación mayor, salvo el aumento del 5% de conformidad con el criterio propuesto por la comisión.

Por servicios en materia de Acceso a la Información Pública. En este concepto no se hace propuesta de modificación mayor, salvo el aumento del 5% de conformidad con el criterio propuesto por la comisión.

CONTRIBUCIONES ESPECIALES

En este capítulo se hace referencia de los términos en los que se liquidará y causarán las contribuciones por ejecución de obras públicas.

PRODUCTOS

Su referencia en la ley estará vinculada con los actos administrativos del municipio, a través de la celebración de contratos o convenios.

APROVECHAMIENTOS

En este apartado se establecen, por disposición del artículo 261 de la Ley de Hacienda para los Municipios, y por seguridad y certeza jurídica para los contribuyentes, las tasas para los recargos y gastos de ejecución.

PARTICIPACIONES FEDERALES

La previsión de este ingreso se remite a lo que dispone la Ley de Coordinación Fiscal del Estado de Guanajuato y la Ley de Coordinación Fiscal Federal.

INGRESOS EXTRAORDINARIOS

Se sugiere su mención como fuente de ingreso, es decir, su expectativa o posibilidad constitucional, dadas las características de excepcionalidad del ingreso, básicamente circunscrito a la deuda pública.

FACILIDADES ADMINISTRATIVAS Y ESTÍMULOS FISCALES

Este capítulo tiene por objeto agrupar las disposiciones que conceden facilidades en el cumplimiento de las obligaciones tributarias, así como las que otorgan estímulos fiscales permitidos por nuestra Constitución Política Federal y leyes secundarias, tales como las bonificaciones, descuentos, cuotas preferenciales, entre otras, que el Ayuntamiento fija como medidas de política fiscal. Además, creemos que se justifica este apartado, en virtud del nuevo esquema tributario hacendario, y por razones de política fiscal del municipio.

Por otra parte, dada la existencia de un ordenamiento hacendario aplicable a todos los municipios del estado, consideramos que la permanencia de este capítulo satisface las inquietudes del municipio para aplicar medidas de política tributaria a través de algunos apoyos fiscales. Ello resultaría difícil si estos beneficios se trasladan al cuerpo de la Ley de Hacienda Municipal, ya que esto representaría una aplicación generalizada a todos los municipios, salvo que se generaran apartados por cada uno de ellos, lo cual, desde luego, resultaría complicado.

DE LOS MEDIOS DE DEFENSA APLICABLES AL IMPUESTO PREDIAL

Este capítulo se establece con el objeto de que aquellos contribuyentes que consideren que sus predios no representan un problema de salud pública ambiental o de seguridad pública, o no se especula con ellos, puedan recurrir vía administrativa el cobro de la tasa diferencial. Lo anterior, para atender los diversos criterios de la Corte, que no contrarios sino complementarios, observan los principios de proporcionalidad y equidad, así como los elementos extra fiscales de las contribuciones. Es decir, por una parte, se atiende a los principios constitucionales de equidad y proporcionalidad, y segundo, el carácter extra fiscal de la tasa diferencial con objeto de combatir la especulación, la contaminación ambiental y la inseguridad.

DISPOSICIONES TRANSITORIAS

En este apartado se prevén las normas de entrada en vigor de la Ley, y la cita de que las remisiones que se hacen en la Ley de Hacienda Municipal a la Ley de Ingresos para los Municipios, se entenderán hechas a esta Ley.



Jurídico

Dado que no se crean nuevas normas en la iniciativa de la Ley de Ingresos para el ejercicio fiscal 2023 no se vulneran los derechos jurídicos de los ciudadanos y se

reitera que no hay afectación representativa en cuanto a la certeza jurídica de la Iniciativa de la Ley de Ingresos del ejercicio fiscal 2023 con respecto a la del 2022.

Administrativo

Dado que no se crea ninguna contribución nueva no será necesario la implementación de estructuras administrativas adicionales a las que actualmente cuenta la administración pública municipal, para seguir obteniendo buenos resultados en las funciones de recaudación de ingresos.

Presupuestal

Como consecuencia del incremento promedio del 5% en las tarifas y cuotas que se proponen en la iniciativa de la Ley de Ingresos para el ejercicio fiscal 2023 y el presupuesto de egresos del ejercicio 2023 tendrá un repunte positivo que se reflejará en el incremento de partidas presupuestarias que erogadas eficientemente beneficiarán a la ciudadanía en general.

Social

Ya que no hubo la creación de nuevas contribuciones y que las ya existentes sólo se aumentaron en promedio un 5% en cuanto a sus tarifas y cuotas no habrá un impacto social representativo, ya que sólo se verán afectados un mínimo de contribuyentes con este incremento y como consecuencia de ello se sigue manteniendo la tendencia de afectar lo menos posible a los ciudadanos con menos ingresos.

Otros

Por lo anteriormente expuesto y fundado, sometemos a consideración de este cuerpo colegiado la siguiente:

Ley de Ingresos del Municipio de TARIMORO

**CAPÍTULO PRIMERO
NATURALEZA Y OBJETO DE LA LEY**

Artículo 1. La presente Ley es de orden público y tiene por objeto establecer los ingresos que percibirá la hacienda pública del municipio de Tarimoro, Guanajuato, durante el ejercicio fiscal del año 2023, de conformidad al Clasificador por Rubro de Ingreso, por los conceptos y en las cantidades estimadas que a continuación se enumeran:

I. Ingresos Administración Centralizada

CRI	Municipio de Tarimoro	Ingreso Estimado
	Iniciativa de Ley de Ingresos para el Ejercicio Fiscal 2023	
	Total	\$193,017,248.80
1	Impuestos	\$11,868,750.00
1100	Impuestos sobre los ingresos	\$3,000.00

CRI	Municipio de Tarimoro	Ingreso Estimado
	Iniciativa de Ley de Ingresos para el Ejercicio Fiscal 2023	
	Total	\$193,017,248.80
1101	Impuesto sobre juegos y apuestas permitidas	\$1,000.00
1102	Impuesto sobre diversiones y espectáculos públicos	\$0.00
1103	Impuesto sobre rifas, sorteos, loterías y concursos	\$2,000.00
1200	Impuestos sobre el patrimonio	\$11,087,250.00
1201	Impuesto predial	\$10,893,750.00
1202	Impuesto sobre división y lotificación de inmuebles	\$73,500.00
1203	Impuesto sobre adquisición de bienes inmuebles	\$120,000.00
1300	Impuestos sobre la producción, el consumo y las transacciones	\$27,500.00
1301	Explotación de mármoles, canteras, pizarras, basaltos, cal, entre otras	\$2,000.00
1302	Impuesto sobre adquisición de bienes inmuebles	\$0.00

CRI	Municipio de Tarimoro	Ingreso Estimado
	Iniciativa de Ley de Ingresos para el Ejercicio Fiscal 2023	
	Total	
		\$193,017,248.80
1303	Impuesto de fraccionamientos	\$4,000.00
1304	Impuesto sobre diversiones y espectáculos públicos	\$21,500.00
1400	Impuestos al comercio exterior	\$0.00
1500	Impuestos sobre nóminas y asimilables	\$0.00
1600	Impuestos ecológicos	\$0.00
1700	Accesorios de impuestos	\$751,000.00
1701	Recargos	\$546,000.00
1702	Multas	\$75,000.00
1703	Gastos de ejecución	\$130,000.00
1800	Otros impuestos	\$0.00
1900	Impuestos no comprendidos en la ley de ingresos vigente, causados en ejercicios fiscales anteriores pendientes de liquidación o pago	\$0.00
2	Cuotas y aportaciones de seguridad social	\$0.00

CRI	Municipio de Tarimoro	Ingreso Estimado
	Iniciativa de Ley de Ingresos para el Ejercicio Fiscal 2023	
	Total	\$193,017,248.80
3	Contribuciones de mejoras	\$1,000,000.00
3100	Contribuciones de mejoras por obras públicas	\$1,000,000.00
3101	Por ejecución de obras públicas urbanas	\$450,000.00
3102	Por ejecución de obras públicas rurales	\$450,000.00
3103	Por aportación de obra de alumbrado público	\$100,000.00
3900	Contribuciones de mejoras no comprendidas en la ley de ingresos vigente, causadas en ejercicios fiscales anteriores pendientes de liquidación o pago	\$0.00
3901	Contribuciones de mejoras no comprendidas en la ley de ingresos vigente, causadas en ejercicios fiscales anteriores	\$0.00
4	Derechos	\$6,663,500.00

CRI	Municipio de Tarimoro	Ingreso Estimado
	Iniciativa de Ley de Ingresos para el Ejercicio Fiscal 2023	
	Total	\$193,017,248.80
4100	Derechos por el uso, goce, aprovechamiento o explotación de bienes de dominio público	\$611,000.00
4101	Ocupación, uso y aprovechamiento de los bienes de dominio público del municipio	\$396,000.00
4102	Explotación, uso de bienes muebles o inmuebles propiedad del municipio	\$215,000.00
4103	Comercio ambulante	\$0.00
4300	Derechos por prestación de servicios	\$6,042,500.00
4301	Por servicios de limpia	\$165,000.00
4302	Por servicios de panteones	\$460,000.00
4303	Por servicios de rastro	\$240,000.00
4304	Por servicios de seguridad pública	\$10,000.00
4305	Por servicios de transporte público	\$32,000.00
4306	Por servicios de tránsito y vialidad	\$26,000.00
4307	Por servicios de estacionamiento	\$0.00

CRI	Municipio de Tarimoro	Ingreso Estimado
	Iniciativa de Ley de Ingresos para el Ejercicio Fiscal 2023	
	Total	\$193,017,248.80
4308	Por servicios de salud	\$2,000.00
4309	Por servicios de protección civil	\$260,000.00
4310	Por servicios de obra pública y desarrollo urbano	\$270,000.00
4311	Por servicios catastrales y prácticas de avalúos	\$35,000.00
4312	Por servicios en materia de fraccionamientos y condominios	\$1,000.00
4313	Por la expedición de licencias o permisos para el establecimiento de anuncios	\$90,000.00
4314	Constancias de factibilidad para el funcionamiento de establecimientos	\$0.00
4315	Por servicios en materia ambiental	\$25,000.00
4316	Por la expedición de documentos, tales como: constancias, certificados, certificaciones, cartas, entre otros	\$210,000.00

CRI	Municipio de Tarimoro	Ingreso Estimado
	Iniciativa de Ley de Ingresos para el Ejercicio Fiscal 2023	
	Total	\$193,017,248.80
4317	Por pago de concesión, traspaso, cambios de giros en los mercados públicos municipales	\$0.00
4318	Por servicios de alumbrado público	\$4,000,000.00
4319	Por servicio de agua potable (servicio centralizado)	\$61,500.00
4320	Por servicios de cultura (casas de cultura)	\$155,000.00
4321	Por servicios de asistencia social	\$0.00
4322	Por servicios de juventud y deporte	\$0.00
4323	Por Servicios que presta departamento/patronato de la Feria	\$0.00
4400	Otros Derechos	\$0.00
4401	Permisos por Eventos Públicos Locales	\$0.00
4500	Accesorios de Derechos	\$10,000.00
4501	Recargos	\$5,000.00
4502	Multas	\$0.00

CRI	Municipio de Tarimoro	Ingreso Estimado
	Iniciativa de Ley de Ingresos para el Ejercicio Fiscal 2023	
	Total	\$193,017,248.80
4503	Gasto de ejecución	\$5,000.00
4900	Derechos no comprendidos en la ley de ingresos vigente, causados en ejercicios fiscales anteriores pendientes de liquidación o pago	\$0.00
4901	Derechos por el uso, goce, aprovechamiento o explotación de bienes de dominio público	\$0.00
4902	Derechos por la prestación de servicios	\$0.00
5	Productos	\$3,142,250.00
5100	Productos	\$3,142,250.00
5101	Capitales y valores	\$955,000.00
5102	Uso y arrendamiento de bienes muebles e inmuebles propiedad del municipio con particulares	\$500,000.00
5103	Formas valoradas	\$73,500.00
5104	Por servicios de trámite con Dependencias Federales	\$0.00

CRI	Municipio de Tarimoro	Ingreso Estimado
	Iniciativa de Ley de Ingresos para el Ejercicio Fiscal 2023	
	Total	\$193,017,248.80
5105	Por servicios en materia de acceso a la información pública	\$750.00
5106	Enajenación de bienes muebles	\$111,000.00
5107	Enajenación de bienes inmuebles	\$0.00
5109	Otros productos	\$1,502,000.00
5900	Productos no comprendidos en la ley de ingresos vigente, causados en ejercicios fiscales anteriores pendientes de liquidación o pago	\$0.00
6	Aprovechamientos	\$2,191,750.00
6100	Aprovechamientos	\$2,161,750.00
6101	Bases para licitación y movimientos padrones municipales	\$85,750.00
6102	Por arrastre y pensión de vehículos infraccionados	\$0.00
6103	Donativos	\$1,220,000.00
6104	Indemnizaciones no fiscales	\$70,000.00

CRI	Municipio de Tarimoro	Ingreso Estimado
	Iniciativa de Ley de Ingresos para el Ejercicio Fiscal 2023	
	Total	\$193,017,248.80
6105	Sanciones no fiscales	\$40,000.00
6106	Multas no fiscales	\$246,000.00
6107	Otros aprovechamientos	\$500,000.00
6108	Reintegros	\$0.00
6109	Refrendo en materia de bebidas alcohólicas	\$0.00
6110	Fiscalización en materia de bebidas alcohólicas	\$0.00
6111	Derechos en materia de placas	\$0.00
6112	Impuesto por Servicios de Hospedaje	\$0.00
6113	Multas administrativas estatales no fiscales	\$0.00
6200	Aprovechamientos patrimoniales	\$0.00
6300	Accesorios de aprovechamientos	\$30,000.00
6301	Recargos	\$20,000.00
6302	Gastos de ejecución	\$10,000.00

CRI	Municipio de Tarimoro	Ingreso Estimado
	Iniciativa de Ley de Ingresos para el Ejercicio Fiscal 2023	
	Total	\$193,017,248.80
6900	Aprovechamientos no comprendidos en la ley de ingresos vigente, causados en ejercicios fiscales anteriores pendientes de liquidación o pago	\$0.00
7	Ingresos por venta de bienes, prestación de servicios y otros ingresos	\$0.00
8	Participaciones, aportaciones, convenios, incentivos derivados de la colaboración fiscal y fondos distintos de aportaciones	\$154,388,387.31
8100	Participaciones	\$102,956,595.34
8101	Fondo general de participaciones	\$55,931,434.68
8102	Fondo de fomento municipal	\$34,911,298.44
8103	Fondo de fiscalización y recaudación	\$3,359,744.16
8104	Impuesto especial sobre producción y servicios	\$3,391,131.78
8105	IEPS a la venta final de gasolina y diésel	\$1,362,986.28

CRI	Municipio de Tarimoro	Ingreso Estimado
	Iniciativa de Ley de Ingresos para el Ejercicio Fiscal 2023	
	Total	\$193,017,248.80
8106	Fondo ISR participable (artículo 3-B LCF)	\$4,000,000.00
8200	Aportaciones	\$50,193,139.97
8201	Fondo para la infraestructura social municipal (FAISM)	\$21,761,326.67
8202	Fondo de aportaciones para el fortalecimientos de los municipios (FORTAMUN)	\$28,431,813.30
8300	Convenios	\$0.00
8301	Convenios con la federación	\$0.00
8302	Intereses de convenios con la federación	\$0.00
8303	Convenios con gobierno del Estado	\$0.00
8304	Intereses de convenios con gobierno del estado	\$0.00
8305	Convenios con municipios	\$0.00
8306	Intereses de convenios con municipios	\$0.00

CRI	Municipio de Tarimoro	Ingreso Estimado
	Iniciativa de Ley de Ingresos para el Ejercicio Fiscal 2023	
	Total	\$193,017,248.80
8307	Convenios con paramunicipales	\$0.00
8308	Intereses de convenios con paramunicipales	\$0.00
8309	Convenios con beneficiarios	\$0.00
8310	Intereses de convenios con beneficiarios	\$0.00
8400	Incentivos derivados de la colaboración fiscal	\$1,238,652.00
8401	Impuesto sobre tenencia o uso de vehículos	\$10,286.76
8402	Fondo de compensación ISAN	\$132,893.00
8403	Impuesto sobre automóviles nuevos	\$692,160.00
8404	ISR por la enajenación de bienes inmuebles (Art. 126 LISR)	\$274,599.00
8405	Alcoholes	\$0.00
8406	Impuesto a la Venta Final de Bebidas Alcohólicas	\$0.00
8407	Régimen de Incorporación Fiscal	\$120,000.00

CRI	Municipio de Tarimoro	Ingreso Estimado
	Iniciativa de Ley de Ingresos para el Ejercicio Fiscal 2023	
	Total	\$193,017,248.80
8408	Multas administrativas federales	\$0.00
8409	IEPS Gasolinas y diésel	\$8,713.24
8410	Impuesto por Servicio de Hospedaje	\$0.00
8500	Fondos distintos de aportaciones	\$0.00
8501	Fondo para entidades federativas y municipios productores de hidrocarburos	\$0.00
8502	Fondo para el desarrollo regional sustentable de estados y municipios mineros	\$0.00
9	Transferencias, asignaciones, subsidios y subvenciones, y pensiones y jubilaciones	\$13,762,611.49
9100	Transferencias y asignaciones	\$13,762,611.49
9101	Transferencias y asignaciones federales	\$200,000.00
9102	Transferencias y asignaciones estatales	\$12,329,317.00

CRI	Municipio de Tarimoro	Ingreso Estimado
	Iniciativa de Ley de Ingresos para el Ejercicio Fiscal 2023	
	Total	\$193,017,248.80
9103	Transferencias y asignaciones municipales	\$0.00
9104	Transferencias y asignaciones paramunicipales	\$0.00
9105	Transferencias y asignaciones sector privado	\$1,233,294.49
9300	Subsidios y subvenciones	\$0.00
9301	Subsidios y subvenciones	\$0.00
9500	Pensiones y jubilaciones	\$0.00
9501	Pensiones y jubilaciones	\$0.00
9700	Transferencias del fondo mexicano del petróleo para la estabilización y el desarrollo	\$0.00
0	Ingresos Derivados de Financiamientos	\$0.00

II. Ingresos Entidades Paramunicipales

CRI	Sistema para el Desarrollo Integral de la Familia del municipio de Tarimoro	Ingreso Estimado
	Iniciativa de Ley de Ingresos para el Ejercicio Fiscal 2023	
	Total	\$7,654,195.41
1	Impuestos	\$0.00
2	Cuotas y aportaciones de seguridad social	\$0.00
3	Contribuciones de mejoras	\$0.00
4	Derechos	\$0.00
5	Productos	\$0.00
6	Aprovechamientos	\$0.00
7	Ingresos por venta de bienes, prestación de servicios y otros ingresos	\$180,000.00
7100	Ingresos por Venta de Bienes y Prestación de Servicios de Instituciones Públicas de Seguridad Social	\$0.00
7200	Ingresos por Venta de Bienes y Prestación de Servicios de Empresas Productivas del Estado	\$0.00
7300	Ingresos por Venta de Bienes y Prestación de Servicios de Entidades Paraestatales y Fideicomisos No Empresariales y No Financieros	\$180,000.00

CRI	Sistema para el Desarrollo Integral de la Familia del municipio de Tarimoro	Ingreso Estimado
	Iniciativa de Ley de Ingresos para el Ejercicio Fiscal 2023	
	Total	\$7,654,195.41
7301	Por la venta de inmuebles	\$0.00
7302	Por la venta de mercancías, accesorios diversos	\$0.00
7303	Servicios Asistencia médica	\$130,000.00
7304	Servicios de Asistencia Social	\$50,000.00
7305	Servicios de bibliotecas y casas de cultura	\$0.00
7306	Servicios de promoción del deporte	\$0.00
7307	Servicios relacionados con el agua potable	\$0.00
7308	Por uso o goce de bienes patrimoniales	\$0.00
7309	Servicios por Infraestructura	\$0.00
7320	Ingresos de los organismos operadores de agua por servicios públicos de agua potable, drenaje, alcantarillado, tratamiento, disposición de sus aguas residuales y otros servicios relacionados	\$0.00

CRI	Sistema para el Desarrollo Integral de la Familia del municipio de Tarimoro	Ingreso Estimado
	Iniciativa de Ley de Ingresos para el Ejercicio Fiscal 2023	
	Total	
7321	Por servicio de suministro de agua potable	\$0.00
7322	Por servicio de alcantarillado	\$0.00
7323	Por servicio de drenaje pluvial	\$0.00
7324	Servicio de tratamiento y disposiciones de sus aguas residuales	\$0.00
7325	Servicios ambientales hidrológicos	\$0.00
7326	Por servicios de reúso de aguas tratadas	\$0.00
7327	Incorporación habitacional	\$0.00
7328	Incorporación no habitacional	\$0.00
7329	Incorporación individual	\$0.00
7330	Conexiones para el suministro de agua potable, red de alcantarillado, red de drenaje pluvial y red de reúso de agua tratada	\$0.00
7331	Servicios administrativos	\$0.00

CRI	Sistema para el Desarrollo Integral de la Familia del municipio de Tarimoro	Ingreso Estimado
	Iniciativa de Ley de Ingresos para el Ejercicio Fiscal 2023	
	Total	\$7,654,195.41
7332	Servicios operativos	\$0.00
7333	Servicios operativos y administrativos para desarrollos inmobiliarios de todos los giros	\$0.00
7334	Por descargas de contaminantes de usuarios no domésticos en aguas residuales que excedan los límites establecidos en la NOM-002-SEMARNAT 1996	\$0.00
7335	Otros ingresos por servicios de agua	\$0.00
7400	Ingresos por Venta de Bienes y Prestación de Servicios de Entidades Paraestatales Empresariales No Financieras con Participación Estatal Mayoritaria	\$0.00
7500	Ingresos por Venta de Bienes y Prestación de Servicios de Entidades Paraestatales Empresariales Financieras Monetarias con Participación Estatal Mayoritaria	\$0.00

CRI	Sistema para el Desarrollo Integral de la Familia del municipio de Tarimoro	Ingreso Estimado
	Iniciativa de Ley de Ingresos para el Ejercicio Fiscal 2023	
	Total	
7600	Ingresos por Venta de Bienes y Prestación de Servicios de Entidades Paraestatales Empresariales Financieras No Monetarias con Participación Estatal Mayoritaria	\$0.00
7700	Ingresos por Venta de Bienes y Prestación de Servicios de Fideicomisos Financieros Públicos con Participación Estatal Mayoritaria	\$0.00
7800	Ingresos por Venta de Bienes y Prestación de Servicios de los Poderes Legislativo y Judicial, y de los Órganos Autónomos	\$0.00
7900	Otros ingresos	\$0.00
7901	Otros ingresos	\$0.00
7983	Convenios	\$0.00
8	Participaciones, aportaciones, convenios, incentivos derivados de la colaboración fiscal y fondos distintos de aportaciones	\$0.00
9	Transferencias, asignaciones, subsidios y subvenciones, y pensiones y jubilaciones	\$7,474,195.41

CRI	Sistema para el Desarrollo Integral de la Familia del municipio de Tarimoro	Ingreso Estimado
	Iniciativa de Ley de Ingresos para el Ejercicio Fiscal 2023	
	Total	
9100	Transferencias y asignaciones	\$7,474,195.41
9101	Transferencias y asignaciones federales	\$0.00
9102	Transferencias y asignaciones estatales	\$648,000.00
9103	Transferencias y asignaciones municipales	\$6,826,195.41
9104	Transferencias y asignaciones paramunicipales	\$0.00
9105	Transferencias y asignaciones sector privado	\$0.00
9300	Subsidios y subvenciones	\$0.00
9301	Subsidios y subvenciones	\$0.00
9500	Pensiones y jubilaciones	\$0.00
9501	Pensiones y jubilaciones	\$0.00
9700	Transferencias del fondo mexicano del petróleo para la estabilización y el desarrollo	\$0.00
0	Ingresos Derivados de Financiamientos	\$0.00

II. Ingresos Entidades Paramunicipales

CRI	Sistema de Agua Potable y Alcantarillado de Tarimoro	Ingreso Estimado
	Iniciativa de Ley de Ingresos para el Ejercicio Fiscal 2023	
	Total	
1	Impuestos	\$0.00
2	Cuotas y aportaciones de seguridad social	\$0.00
3	Contribuciones de mejoras	\$0.00
4	Derechos	\$0.00
5	Productos	\$0.00
6	Aprovechamientos	\$0.00
7	Ingresos por venta de bienes, prestación de servicios y otros ingresos	\$24,457,600.00
7100	Ingresos por Venta de Bienes y Prestación de Servicios de Instituciones Públicas de Seguridad Social	\$0.00

7300	Sistema de Agua Potable y Alcantarillado de Tarimoro	Ingreso Estimado
CRI	Iniciativa de Ley de Ingresos para el Ejercicio Fiscal 2023	
	Total	\$24,959,968.00
7200	Ingresos por Venta de Bienes y Prestación de Servicios de Empresas Productivas del Estado	\$0.00
7300	Ingresos por Venta de Bienes y Prestación de Servicios de Entidades Paraestatales y Fideicomisos No Empresariales y No Financieros	\$23,757,600.00
7301	Por la venta de inmuebles	\$0.00
7302	Por la venta de mercancías, accesorios diversos	\$0.00
7303	Servicios Asistencia médica	\$0.00
7304	Servicios de Asistencia Social	\$0.00
7305	Servicios de bibliotecas y casas de cultura	\$0.00
7306	Servicios de promoción del deporte	\$0.00
7307	Servicios relacionados con el agua potable	\$0.00

CRI	Sistema de Agua Potable y Alcantarillado de Tarimoro	Ingreso Estimado
	Iniciativa de Ley de Ingresos para el Ejercicio Fiscal 2023	
	Total	\$24,959,968.00
7308	Por uso o goce de bienes patrimoniales	\$0.00
7309	Servicios por Infraestructura	\$0.00
7320	Ingresos de los organismos operadores de agua por servicios públicos de agua potable, drenaje, alcantarillado, tratamiento, disposición de sus aguas residuales y otros servicios relacionados	\$0.00
7321	Por servicio de suministro de agua potable	\$19,478,500.00
7322	Por servicio de alcantarillado	\$1,160,000.00
7323	Por servicio de drenaje pluvial	\$0.00
7324	Servicio de tratamiento y disposiciones de sus aguas residuales	\$1,290,000.00
7325	Servicios ambientales hidrológicos	\$0.00
7326	Por servicios de reúso de aguas tratadas	\$335,000.00
7327	Incorporación habitacional	\$200,000.00

CRI	Sistema de Agua Potable y Alcantarillado de Tarimoro	Ingreso Estimado
	Iniciativa de Ley de Ingresos para el Ejercicio Fiscal 2023	
	Total	\$24,959,968.00
7328	Incorporación no habitacional	\$0.00
7329	Incorporación individual	\$290,000.00
7330	Conexiones para el suministro de agua potable, red de alcantarillado, red de drenaje pluvial y red de reúso de agua tratada	\$464,000.00
7331	Servicios administrativos	\$71,100.00
7332	Servicios operativos	\$126,000.00
7333	Servicios operativos y administrativos para desarrollos inmobiliarios de todos los giros	\$18,000.00
7334	Por descargas de contaminantes de usuarios no domésticos en aguas residuales que excedan los límites establecidos en la NOM-002-SEMARNAT 1996	\$0.00
7335	Otros ingresos por servicios de agua	\$325,000.00

CRI	Sistema de Agua Potable y Alcantarillado de Tarimoro	Ingreso Estimado
	Iniciativa de Ley de Ingresos para el Ejercicio Fiscal 2023	
	Total	\$24,959,968.00
7400	Ingresos por Venta de Bienes y Prestación de Servicios de Entidades Paraestatales Empresariales No Financieras con Participación Estatal Mayoritaria	\$0.00
7500	Ingresos por Venta de Bienes y Prestación de Servicios de Entidades Paraestatales Empresariales Financieras Monetarias con Participación Estatal Mayoritaria	\$0.00
7600	Ingresos por Venta de Bienes y Prestación de Servicios de Entidades Paraestatales Empresariales Financieras No Monetarias con Participación Estatal Mayoritaria	\$0.00
7700	Ingresos por Venta de Bienes y Prestación de Servicios de Fideicomisos Financieros Públicos con Participación Estatal Mayoritaria	\$0.00
7800	Ingresos por Venta de Bienes y Prestación de Servicios de los Poderes Legislativo y Judicial, y de los Órganos Autónomos	\$0.00
7900	Otros ingresos	\$700,000.00

CRI	Sistema de Agua Potable y Alcantarillado de Tarimoro	Ingreso Estimado
	Iniciativa de Ley de Ingresos para el Ejercicio Fiscal 2023	
	Total	\$24,959,968.00
7901	Otros ingresos	\$700,000.00
7983	Convenios	\$0.00
8	Participaciones, aportaciones, convenios, incentivos derivados de la colaboración fiscal y fondos distintos de aportaciones	\$0.00
9	Transferencias, asignaciones, subsidios y subvenciones, y pensiones y jubilaciones	\$502,368.00
9100	Transferencias y asignaciones	\$502,368.00
9101	Transferencias y asignaciones federales	\$502,368.00
9102	Transferencias y asignaciones estatales	\$0.00
9103	Transferencias y asignaciones municipales	\$0.00
9104	Transferencias y asignaciones paramunicipales	\$0.00
9105	Transferencias y asignaciones sector privado	\$0.00

CRI	Sistema de Agua Potable y Alcantarillado de Tarimoro	Ingreso Estimado
	Iniciativa de Ley de Ingresos para el Ejercicio Fiscal 2023	
	Total	
9300	Subsidios y subvenciones	\$0.00
9301	Subsidios y subvenciones	\$0.00
9500	Pensiones y jubilaciones	\$0.00
9501	Pensiones y jubilaciones	\$0.00
9700	Transferencias del fondo mexicano del petróleo para la estabilización y el desarrollo	\$0.00
0	Ingresos Derivados de Financiamientos	\$0.00

Los ingresos, dependiendo de su naturaleza, se regirán por lo dispuesto en esta Ley, en la Ley de Hacienda para los Municipios del Estado de Guanajuato, por las disposiciones administrativas de observancia general que emita el Ayuntamiento y las normas de derecho común.

Artículo 2. Los ingresos que se recauden por concepto de contribuciones, así como los provenientes de otros conceptos, se destinarán a sufragar los gastos públicos establecidos y autorizados en el Presupuesto de Egresos Municipal, así como en lo dispuesto en los convenios de coordinación y en las leyes en que se fundamenten.

CAPÍTULO SEGUNDO DE LOS CONCEPTOS DE INGRESOS

Artículo 3. La Hacienda Pública del Municipio de Tarimoro, Guanajuato, percibirá los ingresos ordinarios y extraordinarios de conformidad con lo dispuesto por esta Ley y en la Ley de Hacienda para los Municipios del Estado de Guanajuato.

CAPÍTULO TERCERO DE LOS IMPUESTOS

SECCIÓN PRIMERA DEL IMPUESTO PREDIAL

Artículo 4. El impuesto predial se causará y liquidará anualmente conforme a las siguientes:



Los inmuebles que cuenten con un valor determinado o modificado	Inmuebles urbanos y suburbanos		Inmuebles rústicos
	Con edificaciones	Sin edificaciones	
1. A la entrada en vigor de la presente Ley:	2.4000 al millar	4.5000 al millar	1.8000 al millar
2. Durante los años 2002, a 2022, inclusive:	2.4000 al millar	4.5000 al millar	1.8000 al millar
3. Con anterioridad al año 2002 y hasta 1993 inclusive:	8.0000 al millar	15.0000 al millar	6.0000 al millar
4. Con anterioridad al año de 1993:	13.0000 al millar	13.0000 al millar	12.0000 al millar

Artículo 5. Los valores que se aplicarán a los inmuebles para el año 2023, serán los siguientes:

I. Tratándose de inmuebles urbanos y suburbanos:

a) Valores unitarios del terreno expresados en pesos por metro cuadrado:

Zona	Valor Mínimo	Valor Máximo
Zona comercial de primera	\$2,227.48	\$4,016.45
Zona comercial de segunda	\$1,130.35	\$2,716.66

Zona	Valor Mínimo	Valor Máximo
Zona habitacional centro medio	\$681.36	\$1,628.23
Zona habitacional centro económico	\$672.61	\$1,069.86
Zona habitacional de interés social	\$380.84	\$541.59
Zona habitacional económica	\$227.12	\$450.72
Zona marginada irregular	\$148.52	\$209.66
Valor mínimo	\$111.80	

b) Valores unitarios de construcción expresados en pesos por metro cuadrado :

Tipo	Calidad	Estado de Conservación	Clave	Valor
Moderno	Superior	Bueno	1-1	\$10,386.63
Moderno	Superior	Regular	1-2	\$8,525.88
Moderno	Superior	Malo	1-3	\$7,278.17
Moderno	Media	Bueno	2-1	\$7,278.17
Moderno	Media	Regular	2-2	\$4,503.85
Moderno	Media	Malo	2-3	\$5,008.64
Moderno	Económica	Bueno	3-1	\$4,650.63
Moderno	Económica	Regular	3-2	\$3,958.81
Moderno	Económica	Malo	3-3	\$3,244.27

Tipo	Calidad	Estado de Conservación	Clave	Valor
Moderno	Corriente	Bueno	4-1	\$3,244.27
Moderno	Corriente	Regular	4-2	\$2,603.09
Moderno	Corriente	Malo	4-3	\$1,881.58
Moderno	Precaria	Bueno	4-4	\$494.16
Moderno	Precaria	Regular	4-5	\$906.70
Moderno	Precaria	Malo	4-6	\$518.89
Antiguo	Superior	Bueno	5-1	\$5,967.87
Antiguo	Superior	Regular	5-2	\$4,811.35
Antiguo	Superior	Malo	5-3	\$3,633.84
Antiguo	Media	Bueno	6-1	\$4,033.93
Antiguo	Media	Regular	6-2	\$3,120.21
Antiguo	Media	Malo	6-3	\$2,313.19
Antiguo	Económica	Bueno	7-1	\$2,264.18
Antiguo	Económica	Regular	7-2	\$1,816.92
Antiguo	Económica	Malo	7-3	\$1,491.96
Antiguo	Corriente	Bueno	7-4	\$1,491.96
Antiguo	Corriente	Regular	7-5	\$1,177.48

Tipo	Calidad	Estado de Conservación	Clave	Valor
Antiguo	Corriente	Malo	7-6	\$1,044.68
Industrial	Superior	Bueno	8-1	\$6,491.99
Industrial	Superior	Regular	8-2	\$5,590.54
Industrial	Superior	Malo	8-3	\$4,606.93
Industrial	Media	Bueno	9-1	\$4,350.12
Industrial	Media	Regular	9-2	\$3,308.90
Industrial	Media	Malo	9-3	\$2,407.11
Industrial	Económica	Bueno	10-1	\$2,887.87
Industrial	Económica	Regular	10-2	\$2,409.15
Industrial	Económica	Malo	10-3	\$1,826.77
Industrial	Corriente	Bueno	10-4	\$1,816.92
Industrial	Corriente	Regular	10-5	\$1,492.02
Industrial	Corriente	Malo	10-6	\$1,233.40
Industrial	Precaria	Bueno	10-7	\$1,044.72
Industrial	Precaria	Regular	10-8	\$777.44
Industrial	Precaria	Malo	10-9	\$518.89
Alberca	Superior	Bueno	11-1	\$5,188.72

Tipo	Calidad	Estado de Conservación	Clave	Valor
Alberca	Superior	Regular	11-2	\$4,070.33
Alberca	Superior	Malo	11-3	\$3,244.28
Alberca	Media	Bueno	12-1	\$3,632.09
Alberca	Media	Regular	12-2	\$3,048.56
Alberca	Media	Malo	12-3	\$2,335.80
Alberca	Económica	Bueno	13-1	\$2,409.15
Alberca	Económica	Regular	13-2	\$1,956.69
Alberca	Económica	Malo	13-3	\$1,611.72
Cancha de tenis	Superior	Bueno	14-1	\$3,243.32
Cancha de tenis	Superior	Regular	14-2	\$2,782.26
Cancha de tenis	Superior	Malo	14-3	\$2,215.26
Cancha de tenis	Media	Bueno	15-1	\$2,409.15
Cancha de tenis	Media	Regular	15-2	\$1,956.69
Cancha de tenis	Media	Malo	15-3	\$1,492.77
Frontón	Superior	Bueno	16-1	\$3,764.89
Frontón	Superior	Regular	16-2	\$3,308.90
Frontón	Superior	Malo	16-3	\$2,783.04

Tipo	Calidad	Estado de Conservación	Clave	Valor
Frontón	Media	Bueno	17-1	\$2,734.12
Frontón	Media	Regular	17-2	\$2,335.80
Frontón	Media	Malo	17-3	\$1,816.92

II. Tratándose de inmuebles rústicos:

a) *Tabla de valores base expresados en pesos por hectárea:*

1. Predios de riego	\$21,708.73
2. Predios de temporal	\$8,272.26
3. Agostadero	\$3,698.49
4. Monte o cerril	\$1,556.63

Los valores base se verán afectados de acuerdo al coeficiente que resulte al aplicar los siguientes elementos agrológicos para la valuación. Obteniéndose así los valores unitarios por hectárea:

Elementos	Factor
1. Espesor del suelo:	
a) Hasta 10 centímetros	1.00

Elementos	Factor
b) De 10.01 a 30 centímetros	1.05
c) De 30.01 a 60 centímetros	1.08
d) Mayor de 60 centímetros	1.10
2. Topografía:	
a) Terrenos planos	1.10
b) Pendiente suave menor de 5%	1.05
c) Pendiente fuerte mayor de 5%	1.00
d) Muy accidentado	0.95
3. Distancias a centros de comercialización:	
a) A menos de 3 kilómetros	1.5
b) A más de 3 kilómetros	1.00
4. Acceso a vías de comunicación:	
a) Todo el año	1.2
b) Tiempo de secas	1.00
c) Sin acceso	0.5

El factor que se utilizará para terrenos de riego eventual será el 0.60. Para aplicar este factor, se calculará primeramente como terreno de riego.

b) *Tabla de valores expresados en pesos por metro cuadrado para inmuebles menores de una hectárea, no dedicados a la agricultura (pie de casa o solar):*

1. Inmuebles cercanos a rancherías sin ningún servicio	\$11.28
2. Inmuebles cercanos a rancherías, sin servicios y en prolongación de calle cercana	\$28.36
3. Inmuebles en rancherías, con calles sin servicios	\$56.66
4. Inmuebles en rancherías, sobre calles trazadas con algún tipo de servicio	\$79.66
5. Inmuebles en rancherías, sobre calles con todos los servicios	\$85.09

La tabla de valores unitarios de construcción, prevista en la fracción I, inciso b) de este Artículo se aplicará a las construcciones edificadas en el suelo o terreno rústico.

Artículo 6. *Para la práctica de los avalúos, el municipio atenderá a las tablas contenidas en la presente Ley, considerando los valores unitarios de los inmuebles, los que se determinarán conforme a los siguientes criterios:*

I. *Tratándose de terrenos urbanos y suburbanos, se sujetarán a los siguientes factores:*

- a) *Características de los servicios públicos y del equipamiento urbano;*
- b) *Tipo de desarrollo urbano y su estado físico, en el cual deberá considerar el uso actual y potencial del suelo, y la uniformidad de los inmuebles edificadas, sean residenciales, comerciales o industriales, así como aquéllos de uso diferente;*

- c) Índice socioeconómico de los habitantes;
- d) Las políticas de ordenamientos y regulación del territorio que sean aplicables; y
- e) Las características geológicas y topográficas, así como la irregularidad en el perímetro, que afecte su valor comercial.

II. Para el caso de terrenos rústicos, se hará atendiendo a los siguientes factores:

- a) Las características del medio físico, recursos naturales, y situación ambiental que conformen el sistema ecológico;
- b) La infraestructura y servicios integrados al área; y
- c) La situación jurídica de la tenencia de la tierra.

III. Tratándose de construcción se atenderá a los factores siguientes:

a) Uso y calidad de la construcción;
b) Costo y calidad de los materiales de construcción utilizados; y
c) Costo de la mano de obra empleada.

SECCIÓN SEGUNDA
DEL IMPUESTO SOBRE ADQUISICIÓN DE BIENES INMUEBLES

Artículo 7. El impuesto sobre adquisición de bienes inmuebles se causará y liquidará a la tasa del 0.5%.

0.43%

SECCIÓN TERCERA
DEL IMPUESTO SOBRE DIVISIÓN Y LOTIFICACIÓN DE INMUEBLES

Artículo 8. El impuesto sobre división y lotificación de inmuebles se causará y liquidará conforme a las siguientes:

TASAS

I. Tratándose de la división o lotificación de inmuebles urbanos y suburbanos	0.90%
II. Tratándose de la división de un inmueble por la constitución de condominios horizontales, verticales o mixtos	0.45%
III. Tratándose de inmuebles rústicos	0.45%

No se causará este impuesto en los supuestos establecidos en el Artículo 187 de la Ley de Hacienda para los Municipios del Estado de Guanajuato.

SECCIÓN CUARTA
DEL IMPUESTO DE FRACCIONAMIENTOS

Artículo 9. El impuesto de fraccionamientos se causará y liquidará conforme a la siguiente:

TARIFA POR METRO CUADRADO DE SUPERFICIE VENDIBLE

I. Fraccionamiento residencial "A"	\$0.40
II. Fraccionamiento residencial "B"	\$0.27
III. Fraccionamiento residencial "C"	\$0.27
IV. Fraccionamiento de habitación popular	\$0.16
V. Fraccionamiento de interés social	\$0.16
VI. Fraccionamiento de urbanización progresiva	\$0.09
VII. Fraccionamiento industrial para industria ligera	\$0.16
VIII. Fraccionamiento industrial para industria mediana	\$0.16
IX. Fraccionamiento industrial para industria pesada	\$0.23
X. Fraccionamiento campestre residencial	\$0.39
XI. Fraccionamiento campestre rústico	\$0.15
XII. Fraccionamiento turísticos, recreativo-deportivos	\$0.23
XIII. Fraccionamiento comercial	\$0.38
XIV. Fraccionamiento agropecuario	\$0.09
XV. Fraccionamiento mixto de usos compatibles	\$0.28

SECCIÓN QUINTA
DEL IMPUESTO SOBRE JUEGOS Y APUESTAS PERMITIDAS

Artículo 10. El impuesto sobre juegos y apuestas permitidas se causará y liquidará a la tasa del 12.60%.

SECCIÓN SEXTA

DEL IMPUESTO SOBRE DIVERSIONES Y ESPECTÁCULOS PÚBLICOS

Artículo 11. El impuesto sobre diversiones y espectáculos públicos se causará y liquidará a la tasa del 6.60%, excepto los espectáculos de teatro y circo, los cuales tributarán a la tasa del 4.8%.

SECCIÓN SÉPTIMA

DEL IMPUESTO SOBRE RIFAS, SORTEOS, LOTERÍAS Y CONCURSOS

Artículo 12. El impuesto sobre rifas, sorteos, loterías y concursos se causará y liquidará a la tasa del 6%.

SECCIÓN OCTAVA

DEL IMPUESTO SOBRE EXPLOTACIÓN DE BANCOS DE MÁRMOLES, CANTERAS, PIZARRAS, BASALTOS, CAL, CALIZAS, TEZONTLE, TEPETATE Y SUS DERIVADOS, ARENA, GRAVA Y OTROS SIMILARES

Artículo 13. El impuesto sobre explotación de bancos de mármoles, canteras, pizarras, basaltos, cal, calizas, tezontle, tepetate y sus derivados, arena, grava y otros similares, se causará y liquidará conforme a la siguiente:

I. Por metro cúbico de cantera sin labrar

\$4.66

II. Por metro cuadrado de cantera labrada	\$2.00
III. Por metro cuadrado de chapa de cantera para revestir edificios	\$2.00
IV. Por tonelada de pedacería de cantera	\$0.67
V. Por metro cúbico de mármol	\$0.11
VI. Por tonelada de pedacería de mármol	\$4.10
VII. Por metro cuadrado de adoquín derivado de cantera	\$0.23
VIII. Por metro lineal de guarnición derivado de cantera	\$0.36
IX. Por tonelada de basalto, pizarra, cal y caliza	\$0.36
X. Por metro cúbico de arena, grava, tepetate y tezontle	\$0.11

**CAPÍTULO CUARTO
DE LOS DERECHOS**

SECCIÓN PRIMERA

**POR LOS SERVICIOS DE AGUA POTABLE, DRENAJE, ALCANTARILLADO,
TRATAMIENTO Y DISPOSICIÓN DE SUS AGUAS RESIDUALES**

Artículo 14. Las contraprestaciones correspondientes a los servicios públicos de agua potable, drenaje, alcantarillado, tratamiento y disposición de sus aguas residuales, se causarán y liquidarán mensualmente conforme a la siguiente:

TARIFA

Fracción I. Tarifas de servicio medido en periodos mensuales

a) Servicio doméstico:

Doméstico	enero	febrero	marzo	abril	mayo	junio	julio	agosto	septiembre	octubre	noviembre	diciembre
Cuota base	\$79.32	\$79.32	\$79.32	\$79.32	\$79.32	\$79.32	\$79.32	\$79.32	\$79.32	\$79.32	\$79.32	\$79.32

A la cuota base se le sumará el importe de acuerdo al consumo del usuario conforme a la siguiente tabla:

Consumo m3	enero	febrero	marzo	abril	mayo	junio	julio	agosto	septiembre	octubre	noviembre	diciembre
0	\$0.00	\$0.00	\$0.00	\$0.00	\$0.00	\$0.00	\$0.00	\$0.00	\$0.00	\$0.00	\$0.00	\$0.00
1	\$3.07	\$3.09	\$3.10	\$3.12	\$3.13	\$3.15	\$3.16	\$3.18	\$3.19	\$3.21	\$3.23	\$3.24
2	\$5.11	\$5.14	\$5.16	\$5.19	\$5.21	\$5.24	\$5.27	\$5.29	\$5.32	\$5.34	\$5.37	\$5.40
3	\$6.78	\$6.81	\$6.85	\$6.88	\$6.92	\$6.95	\$6.99	\$7.02	\$7.06	\$7.09	\$7.13	\$7.16
4	\$9.92	\$9.97	\$10.02	\$10.07	\$10.12	\$10.17	\$10.22	\$10.27	\$10.32	\$10.38	\$10.43	\$10.48
5	\$11.35	\$11.41	\$11.46	\$11.52	\$11.58	\$11.64	\$11.69	\$11.75	\$11.81	\$11.87	\$11.93	\$11.99
6	\$13.53	\$13.60	\$13.67	\$13.73	\$13.80	\$13.87	\$13.94	\$14.01	\$14.08	\$14.15	\$14.22	\$14.29
7	\$15.87	\$15.95	\$16.03	\$16.11	\$16.19	\$16.27	\$16.35	\$16.43	\$16.52	\$16.60	\$16.68	\$16.77
8	\$18.11	\$18.20	\$18.29	\$18.38	\$18.47	\$18.57	\$18.66	\$18.75	\$18.85	\$18.94	\$19.04	\$19.13
9	\$19.47	\$19.57	\$19.67	\$19.76	\$19.86	\$19.96	\$20.06	\$20.16	\$20.26	\$20.36	\$20.47	\$20.57

Consumo m3	enero	febrero	marzo	abril	mayo	junio	julio	agosto	septiembre	octubre	noviembre	diciembre
10	\$20.81	\$20.91	\$21.01	\$21.12	\$21.23	\$21.33	\$21.44	\$21.55	\$21.65	\$21.76	\$21.87	\$21.98
11	\$20.98	\$21.08	\$21.19	\$21.29	\$21.40	\$21.51	\$21.61	\$21.72	\$21.83	\$21.94	\$22.05	\$22.16
12	\$31.48	\$31.64	\$31.80	\$31.96	\$32.12	\$32.28	\$32.44	\$32.60	\$32.76	\$32.93	\$33.09	\$33.26
13	\$42.02	\$42.23	\$42.44	\$42.65	\$42.86	\$43.08	\$43.29	\$43.51	\$43.73	\$43.94	\$44.16	\$44.39
14	\$52.72	\$52.99	\$53.25	\$53.52	\$53.78	\$54.05	\$54.32	\$54.60	\$54.87	\$55.14	\$55.42	\$55.70
15	\$63.42	\$63.73	\$64.05	\$64.37	\$64.70	\$65.02	\$65.34	\$65.67	\$66.00	\$66.33	\$66.66	\$66.99
16	\$76.20	\$76.58	\$76.96	\$77.35	\$77.74	\$78.12	\$78.51	\$78.91	\$79.30	\$79.70	\$80.10	\$80.50
17	\$88.00	\$88.44	\$88.88	\$89.33	\$89.77	\$90.22	\$90.67	\$91.13	\$91.58	\$92.04	\$92.50	\$92.96
18	\$95.00	\$95.48	\$95.95	\$96.43	\$96.91	\$97.40	\$97.89	\$98.38	\$98.87	\$99.36	\$99.86	\$100.36
19	\$110.00	\$110.55	\$111.10	\$111.66	\$112.22	\$112.78	\$113.34	\$113.91	\$114.48	\$115.05	\$115.63	\$116.20
20	\$120.00	\$120.60	\$121.20	\$121.81	\$122.42	\$123.03	\$123.65	\$124.26	\$124.88	\$125.51	\$126.14	\$126.77
21	\$137.59	\$138.28	\$138.97	\$139.67	\$140.36	\$141.07	\$141.77	\$142.48	\$143.19	\$143.91	\$144.63	\$145.35
22	\$149.13	\$149.87	\$150.62	\$151.37	\$152.13	\$152.89	\$153.66	\$154.43	\$155.20	\$155.97	\$156.75	\$157.54
23	\$160.80	\$161.60	\$162.41	\$163.22	\$164.04	\$164.86	\$165.68	\$166.51	\$167.34	\$168.18	\$169.02	\$169.87
24	\$172.64	\$173.51	\$174.37	\$175.24	\$176.12	\$177.00	\$177.89	\$178.78	\$179.67	\$180.57	\$181.47	\$182.38
25	\$184.67	\$185.59	\$186.52	\$187.45	\$188.39	\$189.33	\$190.28	\$191.23	\$192.19	\$193.15	\$194.11	\$195.08
26	\$204.31	\$205.33	\$206.36	\$207.39	\$208.43	\$209.47	\$210.52	\$211.57	\$212.63	\$213.69	\$214.76	\$215.83

Consumo m3	enero	febrero	marzo	abril	mayo	junio	julio	agosto	septiembre	octubre	noviembre	diciembre
27	\$215.61	\$216.69	\$217.77	\$218.86	\$219.95	\$221.05	\$222.16	\$223.27	\$224.39	\$225.51	\$226.64	\$227.77
28	\$226.92	\$228.05	\$229.19	\$230.34	\$231.49	\$232.65	\$233.81	\$234.98	\$236.15	\$237.33	\$238.52	\$239.71
29	\$238.23	\$239.42	\$240.62	\$241.83	\$243.03	\$244.25	\$245.47	\$246.70	\$247.93	\$249.17	\$250.42	\$251.67
30	\$249.62	\$250.87	\$252.12	\$253.38	\$254.65	\$255.92	\$257.20	\$258.49	\$259.78	\$261.08	\$262.39	\$263.70
31	\$265.98	\$267.31	\$268.64	\$269.98	\$271.33	\$272.69	\$274.05	\$275.43	\$276.80	\$278.19	\$279.58	\$280.98
32	\$277.13	\$278.51	\$279.91	\$281.30	\$282.71	\$284.13	\$285.55	\$286.97	\$288.41	\$289.85	\$291.30	\$292.76
33	\$289.24	\$290.68	\$292.13	\$293.60	\$295.06	\$296.54	\$298.02	\$299.51	\$301.01	\$302.51	\$304.03	\$305.55
34	\$301.50	\$303.01	\$304.52	\$306.04	\$307.57	\$309.11	\$310.66	\$312.21	\$313.77	\$315.34	\$316.92	\$318.50
35	\$313.80	\$315.37	\$316.95	\$318.53	\$320.12	\$321.73	\$323.33	\$324.95	\$326.58	\$328.21	\$329.85	\$331.50
36	\$357.83	\$359.62	\$361.42	\$363.23	\$365.05	\$366.87	\$368.71	\$370.55	\$372.40	\$374.26	\$376.13	\$378.02
37	\$371.35	\$373.21	\$375.07	\$376.95	\$378.83	\$380.73	\$382.63	\$384.54	\$386.47	\$388.40	\$390.34	\$392.29
38	\$384.97	\$386.89	\$388.83	\$390.77	\$392.73	\$394.69	\$396.66	\$398.65	\$400.64	\$402.64	\$404.66	\$406.68
39	\$398.67	\$400.66	\$402.66	\$404.68	\$406.70	\$408.73	\$410.78	\$412.83	\$414.90	\$416.97	\$419.06	\$421.15
40	\$478.99	\$481.39	\$483.80	\$486.22	\$488.65	\$491.09	\$493.55	\$496.01	\$498.49	\$500.99	\$503.49	\$506.01
41	\$512.48	\$515.04	\$517.61	\$520.20	\$522.80	\$525.42	\$528.04	\$530.68	\$533.34	\$536.00	\$538.68	\$541.38
42	\$528.49	\$531.13	\$533.78	\$536.45	\$539.14	\$541.83	\$544.54	\$547.26	\$550.00	\$552.75	\$555.51	\$558.29
43	\$544.51	\$547.23	\$549.97	\$552.72	\$555.48	\$558.26	\$561.05	\$563.85	\$566.67	\$569.51	\$572.35	\$575.22

Consumo m3	enero	febrero	marzo	abril	mayo	junio	julio	agosto	septiembre	octubre	noviembre	diciembre
44	\$560.66	\$563.46	\$566.28	\$569.11	\$571.96	\$574.82	\$577.69	\$580.58	\$583.48	\$586.40	\$589.33	\$592.28
45	\$576.84	\$579.73	\$582.63	\$585.54	\$588.47	\$591.41	\$594.37	\$597.34	\$600.32	\$603.33	\$606.34	\$609.37
46	\$593.13	\$596.09	\$599.07	\$602.07	\$605.08	\$608.10	\$611.14	\$614.20	\$617.27	\$620.36	\$623.46	\$626.58
47	\$609.45	\$612.50	\$615.56	\$618.64	\$621.73	\$624.84	\$627.96	\$631.10	\$634.26	\$637.43	\$640.62	\$643.82
48	\$625.88	\$629.01	\$632.15	\$635.31	\$638.49	\$641.68	\$644.89	\$648.11	\$651.35	\$654.61	\$657.88	\$661.17
49	\$642.40	\$645.61	\$648.84	\$652.09	\$655.35	\$658.62	\$661.92	\$665.23	\$668.55	\$671.90	\$675.26	\$678.63
50	\$665.54	\$668.87	\$672.21	\$675.57	\$678.95	\$682.35	\$685.76	\$689.19	\$692.63	\$696.09	\$699.58	\$703.07
51	\$703.60	\$707.11	\$710.65	\$714.20	\$717.77	\$721.36	\$724.97	\$728.59	\$732.24	\$735.90	\$739.58	\$743.28
52	\$720.23	\$723.83	\$727.45	\$731.09	\$734.74	\$738.42	\$742.11	\$745.82	\$749.55	\$753.30	\$757.06	\$760.85
53	\$736.90	\$740.58	\$744.28	\$748.01	\$751.75	\$755.50	\$759.28	\$763.08	\$766.89	\$770.73	\$774.58	\$778.45
54	\$753.64	\$757.40	\$761.19	\$765.00	\$768.82	\$772.67	\$776.53	\$780.41	\$784.31	\$788.24	\$792.18	\$796.14
55	\$770.37	\$774.23	\$778.10	\$781.99	\$785.90	\$789.83	\$793.78	\$797.75	\$801.73	\$805.74	\$809.77	\$813.82
56	\$787.21	\$791.14	\$795.10	\$799.07	\$803.07	\$807.08	\$811.12	\$815.18	\$819.25	\$823.35	\$827.46	\$831.60
57	\$803.31	\$807.33	\$811.36	\$815.42	\$819.50	\$823.60	\$827.71	\$831.85	\$836.01	\$840.19	\$844.39	\$848.61
58	\$819.39	\$823.49	\$827.61	\$831.75	\$835.91	\$840.09	\$844.29	\$848.51	\$852.75	\$857.01	\$861.30	\$865.60
59	\$835.49	\$839.66	\$843.86	\$848.08	\$852.32	\$856.58	\$860.87	\$865.17	\$869.50	\$873.84	\$878.21	\$882.61
60	\$851.62	\$855.88	\$860.16	\$864.46	\$868.78	\$873.13	\$877.49	\$881.88	\$886.29	\$890.72	\$895.17	\$899.65

Consumo m3	enero	febrero	marzo	abril	mayo	junio	julio	agosto	septiembre	octubre	noviembre	diciembre
61	\$894.18	\$898.65	\$903.15	\$907.66	\$912.20	\$916.76	\$921.34	\$925.95	\$930.58	\$935.23	\$939.91	\$944.61
62	\$910.77	\$915.33	\$919.90	\$924.50	\$929.13	\$933.77	\$938.44	\$943.13	\$947.85	\$952.59	\$957.35	\$962.14
63	\$927.41	\$932.05	\$936.71	\$941.40	\$946.10	\$950.83	\$955.59	\$960.37	\$965.17	\$969.99	\$974.84	\$979.72
64	\$944.04	\$948.76	\$953.50	\$958.27	\$963.06	\$967.87	\$972.71	\$977.58	\$982.47	\$987.38	\$992.31	\$997.28
65	\$960.67	\$965.47	\$970.30	\$975.15	\$980.03	\$984.93	\$989.85	\$994.80	\$999.77	\$1,004.77	\$1,009.80	\$1,014.85
66	\$977.30	\$982.19	\$987.10	\$992.03	\$996.99	\$1,001.98	\$1,006.99	\$1,012.02	\$1,017.08	\$1,022.17	\$1,027.28	\$1,032.42
67	\$994.02	\$998.99	\$1,003.99	\$1,009.01	\$1,014.05	\$1,019.12	\$1,024.22	\$1,029.34	\$1,034.49	\$1,039.66	\$1,044.86	\$1,050.08
68	\$1,010.69	\$1,015.74	\$1,020.82	\$1,025.92	\$1,031.05	\$1,036.21	\$1,041.39	\$1,046.60	\$1,051.83	\$1,057.09	\$1,062.37	\$1,067.68
69	\$1,027.38	\$1,032.52	\$1,037.68	\$1,042.87	\$1,048.08	\$1,053.32	\$1,058.59	\$1,063.88	\$1,069.20	\$1,074.55	\$1,079.92	\$1,085.32
70	\$1,044.06	\$1,049.28	\$1,054.53	\$1,059.80	\$1,065.10	\$1,070.43	\$1,075.78	\$1,081.16	\$1,086.56	\$1,092.00	\$1,097.46	\$1,102.94
71	\$1,093.69	\$1,099.16	\$1,104.66	\$1,110.18	\$1,115.73	\$1,121.31	\$1,126.92	\$1,132.55	\$1,138.21	\$1,143.91	\$1,149.63	\$1,155.37
72	\$1,110.89	\$1,116.45	\$1,122.03	\$1,127.64	\$1,133.28	\$1,138.95	\$1,144.64	\$1,150.36	\$1,156.12	\$1,161.90	\$1,167.71	\$1,173.54
73	\$1,128.15	\$1,133.79	\$1,139.46	\$1,145.15	\$1,150.88	\$1,156.63	\$1,162.42	\$1,168.23	\$1,174.07	\$1,179.94	\$1,185.84	\$1,191.77
74	\$1,145.39	\$1,151.11	\$1,156.87	\$1,162.65	\$1,168.47	\$1,174.31	\$1,180.18	\$1,186.08	\$1,192.01	\$1,197.97	\$1,203.96	\$1,209.98
75	\$1,162.64	\$1,168.45	\$1,174.29	\$1,180.17	\$1,186.07	\$1,192.00	\$1,197.96	\$1,203.95	\$1,209.97	\$1,216.02	\$1,222.10	\$1,228.21
76	\$1,179.96	\$1,185.86	\$1,191.79	\$1,197.75	\$1,203.74	\$1,209.76	\$1,215.81	\$1,221.89	\$1,227.99	\$1,234.13	\$1,240.31	\$1,246.51
77	\$1,197.27	\$1,203.26	\$1,209.28	\$1,215.32	\$1,221.40	\$1,227.51	\$1,233.64	\$1,239.81	\$1,246.01	\$1,252.24	\$1,258.50	\$1,264.80

Consumo m3	enero	febrero	marzo	abril	mayo	junio	julio	agosto	septiembre	octubre	noviembre	diciembre
78	\$1,214.60	\$1,220.67	\$1,226.77	\$1,232.91	\$1,239.07	\$1,245.27	\$1,251.49	\$1,257.75	\$1,264.04	\$1,270.36	\$1,276.71	\$1,283.10
79	\$1,231.90	\$1,238.06	\$1,244.25	\$1,250.47	\$1,256.72	\$1,263.01	\$1,269.32	\$1,275.67	\$1,282.05	\$1,288.46	\$1,294.90	\$1,301.37
80	\$1,249.26	\$1,255.51	\$1,261.79	\$1,268.10	\$1,274.44	\$1,280.81	\$1,287.21	\$1,293.65	\$1,300.12	\$1,306.62	\$1,313.15	\$1,319.72
81	\$1,310.94	\$1,317.50	\$1,324.09	\$1,330.71	\$1,337.36	\$1,344.05	\$1,350.77	\$1,357.52	\$1,364.31	\$1,371.13	\$1,377.99	\$1,384.88
82	\$1,328.87	\$1,335.51	\$1,342.19	\$1,348.90	\$1,355.64	\$1,362.42	\$1,369.23	\$1,376.08	\$1,382.96	\$1,389.88	\$1,396.83	\$1,403.81
83	\$1,346.84	\$1,353.57	\$1,360.34	\$1,367.14	\$1,373.98	\$1,380.85	\$1,387.75	\$1,394.69	\$1,401.67	\$1,408.67	\$1,415.72	\$1,422.80
84	\$1,364.81	\$1,371.64	\$1,378.50	\$1,385.39	\$1,392.31	\$1,399.28	\$1,406.27	\$1,413.30	\$1,420.37	\$1,427.47	\$1,434.61	\$1,441.78
85	\$1,382.80	\$1,389.71	\$1,396.66	\$1,403.64	\$1,410.66	\$1,417.71	\$1,424.80	\$1,431.93	\$1,439.09	\$1,446.28	\$1,453.51	\$1,460.78
86	\$1,400.82	\$1,407.82	\$1,414.86	\$1,421.94	\$1,429.05	\$1,436.19	\$1,443.37	\$1,450.59	\$1,457.84	\$1,465.13	\$1,472.46	\$1,479.82
87	\$1,418.85	\$1,425.95	\$1,433.08	\$1,440.24	\$1,447.44	\$1,454.68	\$1,461.96	\$1,469.27	\$1,476.61	\$1,483.99	\$1,491.41	\$1,498.87
88	\$1,436.90	\$1,444.08	\$1,451.30	\$1,458.56	\$1,465.85	\$1,473.18	\$1,480.55	\$1,487.95	\$1,495.39	\$1,502.87	\$1,510.38	\$1,517.93
89	\$1,454.95	\$1,462.23	\$1,469.54	\$1,476.89	\$1,484.27	\$1,491.69	\$1,499.15	\$1,506.65	\$1,514.18	\$1,521.75	\$1,529.36	\$1,537.01
90	\$1,473.01	\$1,480.37	\$1,487.77	\$1,495.21	\$1,502.69	\$1,510.20	\$1,517.75	\$1,525.34	\$1,532.97	\$1,540.63	\$1,548.34	\$1,556.08
91	\$1,536.14	\$1,543.82	\$1,551.54	\$1,559.30	\$1,567.10	\$1,574.93	\$1,582.81	\$1,590.72	\$1,598.67	\$1,606.67	\$1,614.70	\$1,622.77
92	\$1,554.74	\$1,562.52	\$1,570.33	\$1,578.18	\$1,586.07	\$1,594.00	\$1,601.97	\$1,609.98	\$1,618.03	\$1,626.12	\$1,634.25	\$1,642.43
93	\$1,573.39	\$1,581.25	\$1,589.16	\$1,597.11	\$1,605.09	\$1,613.12	\$1,621.18	\$1,629.29	\$1,637.44	\$1,645.62	\$1,653.85	\$1,662.12
94	\$1,592.02	\$1,599.98	\$1,607.98	\$1,616.02	\$1,624.10	\$1,632.22	\$1,640.38	\$1,648.58	\$1,656.83	\$1,665.11	\$1,673.44	\$1,681.80

1	\$3.37	\$3.39	\$3.41	\$3.42	\$3.44	\$3.46	\$3.48	\$3.49	\$3.51	\$3.53	\$3.55	\$3.56
2	\$5.97	\$6.00	\$6.03	\$6.06	\$6.09	\$6.12	\$6.15	\$6.18	\$6.21	\$6.24	\$6.28	\$6.31
3	\$9.09	\$9.14	\$9.18	\$9.23	\$9.27	\$9.32	\$9.37	\$9.41	\$9.46	\$9.51	\$9.56	\$9.60
4	\$12.23	\$12.29	\$12.35	\$12.41	\$12.47	\$12.54	\$12.60	\$12.66	\$12.73	\$12.79	\$12.85	\$12.92
5	\$15.46	\$15.54	\$15.62	\$15.70	\$15.77	\$15.85	\$15.93	\$16.01	\$16.09	\$16.17	\$16.25	\$16.34
6	\$18.76	\$18.85	\$18.94	\$19.04	\$19.13	\$19.23	\$19.33	\$19.42	\$19.52	\$19.62	\$19.71	\$19.81
7	\$22.16	\$22.27	\$22.38	\$22.49	\$22.60	\$22.72	\$22.83	\$22.94	\$23.06	\$23.17	\$23.29	\$23.41
8	\$25.60	\$25.72	\$25.85	\$25.98	\$26.11	\$26.24	\$26.37	\$26.50	\$26.64	\$26.77	\$26.90	\$27.04
9	\$29.16	\$29.31	\$29.46	\$29.60	\$29.75	\$29.90	\$30.05	\$30.20	\$30.35	\$30.50	\$30.65	\$30.81
10	\$32.85	\$33.02	\$33.18	\$33.35	\$33.51	\$33.68	\$33.85	\$34.02	\$34.19	\$34.36	\$34.53	\$34.70
11	\$54.55	\$54.83	\$55.10	\$55.37	\$55.65	\$55.93	\$56.21	\$56.49	\$56.77	\$57.06	\$57.34	\$57.63
12	\$72.23	\$72.59	\$72.95	\$73.32	\$73.68	\$74.05	\$74.42	\$74.80	\$75.17	\$75.54	\$75.92	\$76.30
13	\$90.06	\$90.51	\$90.97	\$91.42	\$91.88	\$92.34	\$92.80	\$93.26	\$93.73	\$94.20	\$94.67	\$95.14
14	\$108.08	\$108.62	\$109.16	\$109.71	\$110.25	\$110.80	\$111.36	\$111.92	\$112.48	\$113.04	\$113.60	\$114.17
15	\$126.22	\$126.85	\$127.48	\$128.12	\$128.76	\$129.40	\$130.05	\$130.70	\$131.35	\$132.01	\$132.67	\$133.33
16	\$164.24	\$165.06	\$165.88	\$166.71	\$167.55	\$168.39	\$169.23	\$170.07	\$170.92	\$171.78	\$172.64	\$173.50
17	\$183.70	\$184.61	\$185.54	\$186.47	\$187.40	\$188.33	\$189.28	\$190.22	\$191.17	\$192.13	\$193.09	\$194.06
18	\$203.30	\$204.32	\$205.34	\$206.37	\$207.40	\$208.44	\$209.48	\$210.53	\$211.58	\$212.64	\$213.70	\$214.77

19	\$223.00	\$224.12	\$225.24	\$226.36	\$227.50	\$228.63	\$229.78	\$230.93	\$232.08	\$233.24	\$234.41	\$235.58
20	\$242.86	\$244.08	\$245.30	\$246.52	\$247.76	\$249.00	\$250.24	\$251.49	\$252.75	\$254.01	\$255.28	\$256.56
21	\$292.91	\$294.37	\$295.84	\$297.32	\$298.81	\$300.30	\$301.81	\$303.32	\$304.83	\$306.36	\$307.89	\$309.43
22	\$313.91	\$315.48	\$317.06	\$318.64	\$320.24	\$321.84	\$323.45	\$325.06	\$326.69	\$328.32	\$329.96	\$331.61
23	\$335.00	\$336.68	\$338.36	\$340.05	\$341.75	\$343.46	\$345.18	\$346.91	\$348.64	\$350.38	\$352.14	\$353.90
24	\$356.15	\$357.93	\$359.72	\$361.52	\$363.32	\$365.14	\$366.97	\$368.80	\$370.65	\$372.50	\$374.36	\$376.23
25	\$377.40	\$379.28	\$381.18	\$383.08	\$385.00	\$386.92	\$388.86	\$390.80	\$392.76	\$394.72	\$396.70	\$398.68
26	\$436.57	\$438.75	\$440.95	\$443.15	\$445.37	\$447.60	\$449.83	\$452.08	\$454.34	\$456.61	\$458.90	\$461.19
27	\$459.04	\$461.33	\$463.64	\$465.96	\$468.28	\$470.63	\$472.98	\$475.34	\$477.72	\$480.11	\$482.51	\$484.92
28	\$481.60	\$484.01	\$486.43	\$488.86	\$491.31	\$493.76	\$496.23	\$498.71	\$501.21	\$503.71	\$506.23	\$508.76
29	\$504.15	\$506.67	\$509.20	\$511.75	\$514.31	\$516.88	\$519.47	\$522.06	\$524.67	\$527.30	\$529.93	\$532.58
30	\$526.76	\$529.39	\$532.04	\$534.70	\$537.37	\$540.06	\$542.76	\$545.48	\$548.20	\$550.94	\$553.70	\$556.47
31	\$603.67	\$606.69	\$609.72	\$612.77	\$615.83	\$618.91	\$622.01	\$625.12	\$628.24	\$631.38	\$634.54	\$637.71
32	\$627.82	\$630.96	\$634.11	\$637.28	\$640.47	\$643.67	\$646.89	\$650.12	\$653.37	\$656.64	\$659.92	\$663.22
33	\$651.99	\$655.25	\$658.52	\$661.82	\$665.12	\$668.45	\$671.79	\$675.15	\$678.53	\$681.92	\$685.33	\$688.76
34	\$676.16	\$679.54	\$682.93	\$686.35	\$689.78	\$693.23	\$696.70	\$700.18	\$703.68	\$707.20	\$710.73	\$714.29
35	\$700.38	\$703.88	\$707.40	\$710.94	\$714.49	\$718.06	\$721.65	\$725.26	\$728.89	\$732.53	\$736.20	\$739.88
36	\$787.76	\$791.70	\$795.66	\$799.63	\$803.63	\$807.65	\$811.69	\$815.75	\$819.83	\$823.92	\$828.04	\$832.18

37	\$813.83	\$817.90	\$821.99	\$826.10	\$830.23	\$834.38	\$838.55	\$842.75	\$846.96	\$851.19	\$855.45	\$859.73
38	\$839.87	\$844.07	\$848.29	\$852.53	\$856.80	\$861.08	\$865.39	\$869.71	\$874.06	\$878.43	\$882.82	\$887.24
39	\$865.97	\$870.30	\$874.65	\$879.02	\$883.42	\$887.83	\$892.27	\$896.73	\$901.22	\$905.72	\$910.25	\$914.80
40	\$892.04	\$896.50	\$900.98	\$905.49	\$910.01	\$914.56	\$919.14	\$923.73	\$928.35	\$932.99	\$937.66	\$942.35
41	\$949.74	\$954.49	\$959.26	\$964.06	\$968.88	\$973.72	\$978.59	\$983.48	\$988.40	\$993.34	\$998.31	\$1,003.30
42	\$976.70	\$981.58	\$986.49	\$991.42	\$996.38	\$1,001.36	\$1,006.36	\$1,011.40	\$1,016.45	\$1,021.54	\$1,026.64	\$1,031.78
43	\$1,003.66	\$1,008.68	\$1,013.72	\$1,018.79	\$1,023.89	\$1,029.01	\$1,034.15	\$1,039.32	\$1,044.52	\$1,049.74	\$1,054.99	\$1,060.26
44	\$1,030.64	\$1,035.79	\$1,040.97	\$1,046.18	\$1,051.41	\$1,056.66	\$1,061.95	\$1,067.26	\$1,072.59	\$1,077.96	\$1,083.35	\$1,088.76
45	\$1,057.62	\$1,062.91	\$1,068.22	\$1,073.56	\$1,078.93	\$1,084.32	\$1,089.75	\$1,095.19	\$1,100.67	\$1,106.17	\$1,111.70	\$1,117.26
46	\$1,084.69	\$1,090.11	\$1,095.56	\$1,101.04	\$1,106.55	\$1,112.08	\$1,117.64	\$1,123.23	\$1,128.84	\$1,134.49	\$1,140.16	\$1,145.86
47	\$1,111.75	\$1,117.31	\$1,122.89	\$1,128.51	\$1,134.15	\$1,139.82	\$1,145.52	\$1,151.25	\$1,157.01	\$1,162.79	\$1,168.60	\$1,174.45
48	\$1,138.83	\$1,144.53	\$1,150.25	\$1,156.00	\$1,161.78	\$1,167.59	\$1,173.43	\$1,179.29	\$1,185.19	\$1,191.12	\$1,197.07	\$1,203.06
49	\$1,165.92	\$1,171.75	\$1,177.61	\$1,183.50	\$1,189.42	\$1,195.36	\$1,201.34	\$1,207.35	\$1,213.38	\$1,219.45	\$1,225.55	\$1,231.68
50	\$1,193.08	\$1,199.04	\$1,205.04	\$1,211.06	\$1,217.12	\$1,223.20	\$1,229.32	\$1,235.47	\$1,241.64	\$1,247.85	\$1,254.09	\$1,260.36
51	\$1,262.51	\$1,268.82	\$1,275.16	\$1,281.54	\$1,287.95	\$1,294.39	\$1,300.86	\$1,307.36	\$1,313.90	\$1,320.47	\$1,327.07	\$1,333.71
52	\$1,290.57	\$1,297.02	\$1,303.51	\$1,310.02	\$1,316.57	\$1,323.16	\$1,329.77	\$1,336.42	\$1,343.10	\$1,349.82	\$1,356.57	\$1,363.35
53	\$1,318.61	\$1,325.20	\$1,331.82	\$1,338.48	\$1,345.18	\$1,351.90	\$1,358.66	\$1,365.45	\$1,372.28	\$1,379.14	\$1,386.04	\$1,392.97
54	\$1,346.69	\$1,353.42	\$1,360.19	\$1,366.99	\$1,373.82	\$1,380.69	\$1,387.59	\$1,394.53	\$1,401.51	\$1,408.51	\$1,415.56	\$1,422.63

55	\$1,374.79	\$1,381.66	\$1,388.57	\$1,395.51	\$1,402.49	\$1,409.50	\$1,416.55	\$1,423.63	\$1,430.75	\$1,437.90	\$1,445.09	\$1,452.32
56	\$1,402.92	\$1,409.93	\$1,416.98	\$1,424.07	\$1,431.19	\$1,438.34	\$1,445.54	\$1,452.76	\$1,460.03	\$1,467.33	\$1,474.66	\$1,482.04
57	\$1,431.08	\$1,438.24	\$1,445.43	\$1,452.66	\$1,459.92	\$1,467.22	\$1,474.55	\$1,481.93	\$1,489.34	\$1,496.78	\$1,504.27	\$1,511.79
58	\$1,459.29	\$1,466.58	\$1,473.92	\$1,481.29	\$1,488.69	\$1,496.14	\$1,503.62	\$1,511.13	\$1,518.69	\$1,526.28	\$1,533.91	\$1,541.58
59	\$1,487.49	\$1,494.93	\$1,502.40	\$1,509.92	\$1,517.46	\$1,525.05	\$1,532.68	\$1,540.34	\$1,548.04	\$1,555.78	\$1,563.56	\$1,571.38
60	\$1,515.72	\$1,523.30	\$1,530.91	\$1,538.57	\$1,546.26	\$1,553.99	\$1,561.76	\$1,569.57	\$1,577.42	\$1,585.30	\$1,593.23	\$1,601.20
61	\$1,593.08	\$1,601.05	\$1,609.05	\$1,617.10	\$1,625.18	\$1,633.31	\$1,641.48	\$1,649.68	\$1,657.93	\$1,666.22	\$1,674.55	\$1,682.93
62	\$1,622.20	\$1,630.31	\$1,638.46	\$1,646.66	\$1,654.89	\$1,663.17	\$1,671.48	\$1,679.84	\$1,688.24	\$1,696.68	\$1,705.16	\$1,713.69
63	\$1,651.40	\$1,659.65	\$1,667.95	\$1,676.29	\$1,684.67	\$1,693.09	\$1,701.56	\$1,710.07	\$1,718.62	\$1,727.21	\$1,735.85	\$1,744.53
64	\$1,680.55	\$1,688.95	\$1,697.39	\$1,705.88	\$1,714.41	\$1,722.98	\$1,731.60	\$1,740.26	\$1,748.96	\$1,757.70	\$1,766.49	\$1,775.32
65	\$1,709.72	\$1,718.27	\$1,726.86	\$1,735.49	\$1,744.17	\$1,752.89	\$1,761.66	\$1,770.46	\$1,779.32	\$1,788.21	\$1,797.15	\$1,806.14
66	\$1,738.95	\$1,747.65	\$1,756.39	\$1,765.17	\$1,773.99	\$1,782.86	\$1,791.78	\$1,800.74	\$1,809.74	\$1,818.79	\$1,827.88	\$1,837.02
67	\$1,768.22	\$1,777.06	\$1,785.94	\$1,794.87	\$1,803.85	\$1,812.87	\$1,821.93	\$1,831.04	\$1,840.20	\$1,849.40	\$1,858.65	\$1,867.94
68	\$1,797.49	\$1,806.48	\$1,815.51	\$1,824.59	\$1,833.71	\$1,842.88	\$1,852.10	\$1,861.36	\$1,870.67	\$1,880.02	\$1,889.42	\$1,898.87
69	\$1,826.80	\$1,835.94	\$1,845.12	\$1,854.34	\$1,863.61	\$1,872.93	\$1,882.30	\$1,891.71	\$1,901.17	\$1,910.67	\$1,920.22	\$1,929.83
70	\$1,856.12	\$1,865.40	\$1,874.73	\$1,884.10	\$1,893.52	\$1,902.99	\$1,912.50	\$1,922.07	\$1,931.68	\$1,941.33	\$1,951.04	\$1,960.80
71	\$1,944.82	\$1,954.54	\$1,964.32	\$1,974.14	\$1,984.01	\$1,993.93	\$2,003.90	\$2,013.92	\$2,023.99	\$2,034.11	\$2,044.28	\$2,054.50
72	\$1,975.10	\$1,984.97	\$1,994.90	\$2,004.87	\$2,014.89	\$2,024.97	\$2,035.09	\$2,045.27	\$2,055.50	\$2,065.77	\$2,076.10	\$2,086.48

73	\$2,005.39	\$2,015.42	\$2,025.49	\$2,035.62	\$2,045.80	\$2,056.03	\$2,066.31	\$2,076.64	\$2,087.02	\$2,097.46	\$2,107.95	\$2,118.49
74	\$2,035.66	\$2,045.84	\$2,056.07	\$2,066.35	\$2,076.68	\$2,087.07	\$2,097.50	\$2,107.99	\$2,118.53	\$2,129.12	\$2,139.77	\$2,150.47
75	\$2,066.01	\$2,076.34	\$2,086.72	\$2,097.16	\$2,107.64	\$2,118.18	\$2,128.77	\$2,139.42	\$2,150.11	\$2,160.86	\$2,171.67	\$2,182.53
76	\$2,096.40	\$2,106.88	\$2,117.42	\$2,128.00	\$2,138.64	\$2,149.34	\$2,160.08	\$2,170.88	\$2,181.74	\$2,192.65	\$2,203.61	\$2,214.63
77	\$2,126.74	\$2,137.37	\$2,148.06	\$2,158.80	\$2,169.59	\$2,180.44	\$2,191.34	\$2,202.30	\$2,213.31	\$2,224.38	\$2,235.50	\$2,246.68
78	\$2,157.15	\$2,167.93	\$2,178.77	\$2,189.67	\$2,200.61	\$2,211.62	\$2,222.68	\$2,233.79	\$2,244.96	\$2,256.18	\$2,267.46	\$2,278.80
79	\$2,187.55	\$2,198.48	\$2,209.48	\$2,220.52	\$2,231.63	\$2,242.78	\$2,254.00	\$2,265.27	\$2,276.59	\$2,287.98	\$2,299.42	\$2,310.91
80	\$2,218.06	\$2,229.15	\$2,240.30	\$2,251.50	\$2,262.76	\$2,274.07	\$2,285.44	\$2,296.87	\$2,308.35	\$2,319.89	\$2,331.49	\$2,343.15
81	\$2,323.40	\$2,335.02	\$2,346.69	\$2,358.43	\$2,370.22	\$2,382.07	\$2,393.98	\$2,405.95	\$2,417.98	\$2,430.07	\$2,442.22	\$2,454.43
82	\$2,354.84	\$2,366.62	\$2,378.45	\$2,390.34	\$2,402.29	\$2,414.30	\$2,426.37	\$2,438.51	\$2,450.70	\$2,462.95	\$2,475.27	\$2,487.64
83	\$2,386.36	\$2,398.30	\$2,410.29	\$2,422.34	\$2,434.45	\$2,446.62	\$2,458.85	\$2,471.15	\$2,483.50	\$2,495.92	\$2,508.40	\$2,520.94
84	\$2,417.91	\$2,430.00	\$2,442.15	\$2,454.36	\$2,466.63	\$2,478.96	\$2,491.36	\$2,503.81	\$2,516.33	\$2,528.91	\$2,541.56	\$2,554.27
85	\$2,449.50	\$2,461.75	\$2,474.06	\$2,486.43	\$2,498.86	\$2,511.35	\$2,523.91	\$2,536.53	\$2,549.21	\$2,561.96	\$2,574.77	\$2,587.64
86	\$2,481.07	\$2,493.47	\$2,505.94	\$2,518.47	\$2,531.06	\$2,543.72	\$2,556.43	\$2,569.22	\$2,582.06	\$2,594.97	\$2,607.95	\$2,620.99
87	\$2,512.69	\$2,525.26	\$2,537.88	\$2,550.57	\$2,563.32	\$2,576.14	\$2,589.02	\$2,601.97	\$2,614.98	\$2,628.05	\$2,641.19	\$2,654.40
88	\$2,544.34	\$2,557.06	\$2,569.85	\$2,582.70	\$2,595.61	\$2,608.59	\$2,621.63	\$2,634.74	\$2,647.91	\$2,661.15	\$2,674.46	\$2,687.83
89	\$2,576.02	\$2,588.90	\$2,601.84	\$2,614.85	\$2,627.93	\$2,641.07	\$2,654.27	\$2,667.54	\$2,680.88	\$2,694.28	\$2,707.76	\$2,721.29
90	\$2,607.70	\$2,620.73	\$2,633.84	\$2,647.01	\$2,660.24	\$2,673.54	\$2,686.91	\$2,700.35	\$2,713.85	\$2,727.42	\$2,741.05	\$2,754.76

91	\$2,721.38	\$2,734.99	\$2,748.66	\$2,762.40	\$2,776.22	\$2,790.10	\$2,804.05	\$2,818.07	\$2,832.16	\$2,846.32	\$2,860.55	\$2,874.85
92	\$2,754.07	\$2,767.84	\$2,781.68	\$2,795.58	\$2,809.56	\$2,823.61	\$2,837.73	\$2,851.92	\$2,866.18	\$2,880.51	\$2,894.91	\$2,909.38
93	\$2,786.76	\$2,800.70	\$2,814.70	\$2,828.77	\$2,842.92	\$2,857.13	\$2,871.42	\$2,885.78	\$2,900.20	\$2,914.71	\$2,929.28	\$2,943.93
94	\$2,819.52	\$2,833.62	\$2,847.79	\$2,862.03	\$2,876.34	\$2,890.72	\$2,905.17	\$2,919.70	\$2,934.30	\$2,948.97	\$2,963.71	\$2,978.53
95	\$2,852.31	\$2,866.58	\$2,880.91	\$2,895.31	\$2,909.79	\$2,924.34	\$2,938.96	\$2,953.66	\$2,968.42	\$2,983.27	\$2,998.18	\$3,013.17
96	\$2,885.14	\$2,899.56	\$2,914.06	\$2,928.63	\$2,943.27	\$2,957.99	\$2,972.78	\$2,987.64	\$3,002.58	\$3,017.60	\$3,032.68	\$3,047.85
97	\$2,917.96	\$2,932.55	\$2,947.21	\$2,961.95	\$2,976.76	\$2,991.64	\$3,006.60	\$3,021.63	\$3,036.74	\$3,051.92	\$3,067.18	\$3,082.52
98	\$2,950.81	\$2,965.57	\$2,980.39	\$2,995.30	\$3,010.27	\$3,025.32	\$3,040.45	\$3,055.65	\$3,070.93	\$3,086.29	\$3,101.72	\$3,117.23
99	\$2,983.72	\$2,998.64	\$3,013.63	\$3,028.70	\$3,043.84	\$3,059.06	\$3,074.36	\$3,089.73	\$3,105.18	\$3,120.70	\$3,136.31	\$3,151.99
100	\$3,016.68	\$3,031.76	\$3,046.92	\$3,062.15	\$3,077.46	\$3,092.85	\$3,108.32	\$3,123.86	\$3,139.48	\$3,155.17	\$3,170.95	\$3,186.80

En consumos mayores a 100 m³ se cobrará cada metro cúbico al precio siguiente y al importe que resulte se le sumará la cuota base.

Precio por M3	\$30.00	\$30.15	\$30.30	\$30.45	\$30.60	\$30.76	\$30.91	\$31.07	\$31.22	\$31.38	\$31.53	\$31.69
---------------	---------	---------	---------	---------	---------	---------	---------	---------	---------	---------	---------	---------

c) Servicio industrial:

Industrial	enero	febrero	marzo	abril	mayo	junio	julio	agosto	septiembre	octubre	noviembre	diciembre
Cuota base	\$135.98	\$136.66	\$137.34	\$138.03	\$138.72	\$139.41	\$140.11	\$140.81	\$141.51	\$142.22	\$142.93	\$143.65

A la cuota base se le sumará el importe de acuerdo al consumo del usuario conforme a la siguiente tabla:

Consumo m3	enero	febrero	marzo	abril	mayo	junio	julio	agosto	septiembre	octubre	noviembre	diciembre
0	\$0.00	\$0.00	\$0.00	\$0.00	\$0.00	\$0.00	\$0.00	\$0.00	\$0.00	\$0.00	\$0.00	\$0.00
1	\$3.45	\$3.47	\$3.49	\$3.51	\$3.52	\$3.54	\$3.56	\$3.58	\$3.60	\$3.61	\$3.63	\$3.65
2	\$6.07	\$6.10	\$6.13	\$6.16	\$6.19	\$6.22	\$6.26	\$6.29	\$6.32	\$6.35	\$6.38	\$6.41
3	\$9.11	\$9.16	\$9.20	\$9.25	\$9.29	\$9.34	\$9.39	\$9.43	\$9.48	\$9.53	\$9.58	\$9.62
4	\$12.28	\$12.34	\$12.40	\$12.46	\$12.53	\$12.59	\$12.65	\$12.72	\$12.78	\$12.84	\$12.91	\$12.97
5	\$15.48	\$15.56	\$15.64	\$15.72	\$15.80	\$15.87	\$15.95	\$16.03	\$16.11	\$16.19	\$16.28	\$16.36
6	\$18.76	\$18.85	\$18.94	\$19.04	\$19.13	\$19.23	\$19.33	\$19.42	\$19.52	\$19.62	\$19.71	\$19.81
7	\$22.14	\$22.25	\$22.36	\$22.47	\$22.58	\$22.70	\$22.81	\$22.92	\$23.04	\$23.15	\$23.27	\$23.38
8	\$25.55	\$25.68	\$25.81	\$25.94	\$26.07	\$26.20	\$26.33	\$26.46	\$26.59	\$26.73	\$26.86	\$27.00
9	\$29.05	\$29.20	\$29.34	\$29.49	\$29.64	\$29.78	\$29.93	\$30.08	\$30.23	\$30.38	\$30.54	\$30.69
10	\$32.68	\$32.84	\$33.00	\$33.17	\$33.34	\$33.50	\$33.67	\$33.84	\$34.01	\$34.18	\$34.35	\$34.52
11	\$54.44	\$54.71	\$54.99	\$55.26	\$55.54	\$55.81	\$56.09	\$56.37	\$56.66	\$56.94	\$57.22	\$57.51
12	\$72.14	\$72.50	\$72.86	\$73.22	\$73.59	\$73.96	\$74.33	\$74.70	\$75.07	\$75.45	\$75.83	\$76.20
13	\$90.00	\$90.45	\$90.90	\$91.36	\$91.81	\$92.27	\$92.74	\$93.20	\$93.67	\$94.13	\$94.60	\$95.08
14	\$107.92	\$108.46	\$109.00	\$109.55	\$110.10	\$110.65	\$111.20	\$111.76	\$112.31	\$112.88	\$113.44	\$114.01

Consumo m3	enero	febrero	marzo	abril	mayo	junio	julio	agosto	septiembre	octubre	noviembre	diciembre
15	\$126.03	\$126.66	\$127.29	\$127.93	\$128.57	\$129.21	\$129.86	\$130.51	\$131.16	\$131.82	\$132.48	\$133.14
16	\$164.01	\$164.83	\$165.66	\$166.48	\$167.32	\$168.15	\$168.99	\$169.84	\$170.69	\$171.54	\$172.40	\$173.26
17	\$183.40	\$184.31	\$185.24	\$186.16	\$187.09	\$188.03	\$188.97	\$189.91	\$190.86	\$191.82	\$192.78	\$193.74
18	\$202.85	\$203.86	\$204.88	\$205.91	\$206.94	\$207.97	\$209.01	\$210.06	\$211.11	\$212.16	\$213.22	\$214.29
19	\$222.45	\$223.57	\$224.68	\$225.81	\$226.94	\$228.07	\$229.21	\$230.36	\$231.51	\$232.67	\$233.83	\$235.00
20	\$242.12	\$243.33	\$244.54	\$245.77	\$247.00	\$248.23	\$249.47	\$250.72	\$251.97	\$253.23	\$254.50	\$255.77
21	\$292.17	\$293.63	\$295.10	\$296.58	\$298.06	\$299.55	\$301.05	\$302.55	\$304.07	\$305.59	\$307.11	\$308.65
22	\$313.15	\$314.72	\$316.29	\$317.87	\$319.46	\$321.06	\$322.67	\$324.28	\$325.90	\$327.53	\$329.17	\$330.81
23	\$334.25	\$335.92	\$337.60	\$339.29	\$340.98	\$342.69	\$344.40	\$346.12	\$347.85	\$349.59	\$351.34	\$353.10
24	\$355.40	\$357.18	\$358.96	\$360.76	\$362.56	\$364.37	\$366.20	\$368.03	\$369.87	\$371.72	\$373.58	\$375.44
25	\$376.69	\$378.57	\$380.46	\$382.37	\$384.28	\$386.20	\$388.13	\$390.07	\$392.02	\$393.98	\$395.95	\$397.93
26	\$435.80	\$437.98	\$440.17	\$442.37	\$444.58	\$446.81	\$449.04	\$451.29	\$453.54	\$455.81	\$458.09	\$460.38
27	\$458.29	\$460.58	\$462.88	\$465.20	\$467.52	\$469.86	\$472.21	\$474.57	\$476.94	\$479.33	\$481.72	\$484.13
28	\$480.80	\$483.21	\$485.62	\$488.05	\$490.49	\$492.94	\$495.41	\$497.89	\$500.37	\$502.88	\$505.39	\$507.92
29	\$503.40	\$505.92	\$508.45	\$510.99	\$513.55	\$516.11	\$518.69	\$521.29	\$523.89	\$526.51	\$529.15	\$531.79
30	\$525.99	\$528.62	\$531.26	\$533.92	\$536.59	\$539.27	\$541.97	\$544.68	\$547.40	\$550.14	\$552.89	\$555.65
31	\$602.93	\$605.94	\$608.97	\$612.02	\$615.08	\$618.15	\$621.25	\$624.35	\$627.47	\$630.61	\$633.76	\$636.93

Consumo m3	enero	febrero	marzo	abril	mayo	junio	julio	agosto	septiembre	octubre	noviembre	diciembre
32	\$627.05	\$630.18	\$633.33	\$636.50	\$639.68	\$642.88	\$646.10	\$649.33	\$652.57	\$655.84	\$659.11	\$662.41
33	\$651.21	\$654.46	\$657.73	\$661.02	\$664.33	\$667.65	\$670.99	\$674.34	\$677.72	\$681.10	\$684.51	\$687.93
34	\$675.41	\$678.78	\$682.18	\$685.59	\$689.02	\$692.46	\$695.92	\$699.40	\$702.90	\$706.42	\$709.95	\$713.50
35	\$699.60	\$703.10	\$706.61	\$710.14	\$713.69	\$717.26	\$720.85	\$724.45	\$728.08	\$731.72	\$735.38	\$739.05
36	\$787.06	\$791.00	\$794.95	\$798.93	\$802.92	\$806.94	\$810.97	\$815.03	\$819.10	\$823.20	\$827.31	\$831.45
37	\$813.05	\$817.12	\$821.20	\$825.31	\$829.43	\$833.58	\$837.75	\$841.94	\$846.15	\$850.38	\$854.63	\$858.90
38	\$839.09	\$843.29	\$847.50	\$851.74	\$856.00	\$860.28	\$864.58	\$868.91	\$873.25	\$877.62	\$882.00	\$886.41
39	\$865.20	\$869.52	\$873.87	\$878.24	\$882.63	\$887.04	\$891.48	\$895.94	\$900.42	\$904.92	\$909.44	\$913.99
40	\$891.29	\$895.75	\$900.23	\$904.73	\$909.25	\$913.80	\$918.37	\$922.96	\$927.57	\$932.21	\$936.87	\$941.56
41	\$948.98	\$953.72	\$958.49	\$963.29	\$968.10	\$972.94	\$977.81	\$982.70	\$987.61	\$992.55	\$997.51	\$1,002.50
42	\$975.95	\$980.83	\$985.73	\$990.66	\$995.61	\$1,000.59	\$1,005.59	\$1,010.62	\$1,015.67	\$1,020.75	\$1,025.86	\$1,030.99
43	\$1,002.89	\$1,007.91	\$1,012.95	\$1,018.01	\$1,023.10	\$1,028.22	\$1,033.36	\$1,038.52	\$1,043.72	\$1,048.94	\$1,054.18	\$1,059.45
44	\$1,029.90	\$1,035.05	\$1,040.23	\$1,045.43	\$1,050.65	\$1,055.91	\$1,061.19	\$1,066.49	\$1,071.83	\$1,077.18	\$1,082.57	\$1,087.98
45	\$1,056.87	\$1,062.15	\$1,067.46	\$1,072.80	\$1,078.17	\$1,083.56	\$1,088.97	\$1,094.42	\$1,099.89	\$1,105.39	\$1,110.92	\$1,116.47
46	\$1,083.92	\$1,089.34	\$1,094.79	\$1,100.20	\$1,105.70	\$1,111.29	\$1,116.85	\$1,122.43	\$1,128.04	\$1,133.68	\$1,139.35	\$1,145.05
47	\$1,110.97	\$1,116.52	\$1,122.11	\$1,127.72	\$1,133.36	\$1,139.02	\$1,144.72	\$1,150.44	\$1,156.19	\$1,161.97	\$1,167.78	\$1,173.62
48	\$1,138.08	\$1,143.77	\$1,149.49	\$1,155.24	\$1,161.02	\$1,166.82	\$1,172.65	\$1,178.52	\$1,184.41	\$1,190.33	\$1,196.28	\$1,202.27

Consumo m3	enero	febrero	marzo	abril	mayo	junio	julio	agosto	septiembre	octubre	noviembre	diciembre
49	\$1,165.22	\$1,171.04	\$1,176.90	\$1,182.78	\$1,188.70	\$1,194.64	\$1,200.61	\$1,206.62	\$1,212.65	\$1,218.71	\$1,224.81	\$1,230.93
50	\$1,192.33	\$1,198.29	\$1,204.28	\$1,210.30	\$1,216.35	\$1,222.44	\$1,228.55	\$1,234.69	\$1,240.86	\$1,247.07	\$1,253.30	\$1,259.57
51	\$1,261.73	\$1,268.04	\$1,274.38	\$1,280.75	\$1,287.15	\$1,293.59	\$1,300.06	\$1,306.56	\$1,313.09	\$1,319.65	\$1,326.25	\$1,332.88
52	\$1,289.77	\$1,296.22	\$1,302.70	\$1,309.21	\$1,315.76	\$1,322.33	\$1,328.95	\$1,335.59	\$1,342.27	\$1,348.98	\$1,355.73	\$1,362.50
53	\$1,317.84	\$1,324.43	\$1,331.05	\$1,337.70	\$1,344.39	\$1,351.11	\$1,357.87	\$1,364.66	\$1,371.48	\$1,378.34	\$1,385.23	\$1,392.16
54	\$1,345.93	\$1,352.66	\$1,359.42	\$1,366.22	\$1,373.05	\$1,379.91	\$1,386.81	\$1,393.75	\$1,400.72	\$1,407.72	\$1,414.76	\$1,421.83
55	\$1,374.04	\$1,380.91	\$1,387.81	\$1,394.75	\$1,401.73	\$1,408.73	\$1,415.78	\$1,422.86	\$1,429.97	\$1,437.12	\$1,444.31	\$1,451.53
56	\$1,402.20	\$1,409.21	\$1,416.26	\$1,423.34	\$1,430.46	\$1,437.61	\$1,444.80	\$1,452.02	\$1,459.28	\$1,466.58	\$1,473.91	\$1,481.28
57	\$1,430.33	\$1,437.48	\$1,444.67	\$1,451.90	\$1,459.15	\$1,466.45	\$1,473.78	\$1,481.15	\$1,488.56	\$1,496.00	\$1,503.48	\$1,511.00
58	\$1,458.57	\$1,465.86	\$1,473.19	\$1,480.56	\$1,487.96	\$1,495.40	\$1,502.88	\$1,510.39	\$1,517.94	\$1,525.53	\$1,533.16	\$1,540.83
59	\$1,486.76	\$1,494.20	\$1,501.67	\$1,509.18	\$1,516.72	\$1,524.31	\$1,531.93	\$1,539.59	\$1,547.28	\$1,555.02	\$1,562.80	\$1,570.61
60	\$1,515.00	\$1,522.57	\$1,530.19	\$1,537.84	\$1,545.53	\$1,553.25	\$1,561.02	\$1,568.83	\$1,576.67	\$1,584.55	\$1,592.48	\$1,600.44
61	\$1,592.32	\$1,600.28	\$1,608.29	\$1,616.33	\$1,624.41	\$1,632.53	\$1,640.69	\$1,648.90	\$1,657.14	\$1,665.43	\$1,673.75	\$1,682.12
62	\$1,621.46	\$1,629.57	\$1,637.72	\$1,645.91	\$1,654.14	\$1,662.41	\$1,670.72	\$1,679.07	\$1,687.47	\$1,695.91	\$1,704.39	\$1,712.91
63	\$1,650.60	\$1,658.86	\$1,667.15	\$1,675.49	\$1,683.87	\$1,692.28	\$1,700.75	\$1,709.25	\$1,717.80	\$1,726.39	\$1,735.02	\$1,743.69
64	\$1,679.78	\$1,688.18	\$1,696.62	\$1,705.10	\$1,713.63	\$1,722.19	\$1,730.80	\$1,739.46	\$1,748.16	\$1,756.90	\$1,765.68	\$1,774.51
65	\$1,708.97	\$1,717.51	\$1,726.10	\$1,734.73	\$1,743.41	\$1,752.12	\$1,760.88	\$1,769.69	\$1,778.54	\$1,787.43	\$1,796.37	\$1,805.35

Consumo m3	enero	febrero	marzo	abril	mayo	junio	julio	agosto	septiembre	octubre	noviembre	diciembre
66	\$1,738.21	\$1,746.91	\$1,755.64	\$1,764.42	\$1,773.24	\$1,782.11	\$1,791.02	\$1,799.97	\$1,808.97	\$1,818.02	\$1,827.11	\$1,836.24
67	\$1,767.48	\$1,776.32	\$1,785.20	\$1,794.12	\$1,803.10	\$1,812.11	\$1,821.17	\$1,830.28	\$1,839.43	\$1,848.63	\$1,857.87	\$1,867.16
68	\$1,796.71	\$1,805.70	\$1,814.73	\$1,823.80	\$1,832.92	\$1,842.08	\$1,851.29	\$1,860.55	\$1,869.85	\$1,879.20	\$1,888.60	\$1,898.04
69	\$1,826.02	\$1,835.15	\$1,844.33	\$1,853.55	\$1,862.82	\$1,872.13	\$1,881.49	\$1,890.90	\$1,900.35	\$1,909.86	\$1,919.40	\$1,929.00
70	\$1,855.39	\$1,864.67	\$1,873.99	\$1,883.36	\$1,892.78	\$1,902.24	\$1,911.75	\$1,921.31	\$1,930.92	\$1,940.57	\$1,950.28	\$1,960.03
71	\$1,944.08	\$1,953.80	\$1,963.57	\$1,973.39	\$1,983.26	\$1,993.17	\$2,003.14	\$2,013.15	\$2,023.22	\$2,033.34	\$2,043.50	\$2,053.72
72	\$1,974.35	\$1,984.22	\$1,994.14	\$2,004.11	\$2,014.13	\$2,024.20	\$2,034.32	\$2,044.49	\$2,054.72	\$2,064.99	\$2,075.31	\$2,085.69
73	\$2,004.61	\$2,014.63	\$2,024.71	\$2,034.83	\$2,045.00	\$2,055.23	\$2,065.51	\$2,075.83	\$2,086.21	\$2,096.64	\$2,107.13	\$2,117.66
74	\$2,034.93	\$2,045.10	\$2,055.33	\$2,065.60	\$2,075.93	\$2,086.31	\$2,096.74	\$2,107.23	\$2,117.76	\$2,128.35	\$2,138.99	\$2,149.69
75	\$2,065.25	\$2,075.58	\$2,085.96	\$2,096.39	\$2,106.87	\$2,117.40	\$2,127.99	\$2,138.63	\$2,149.32	\$2,160.07	\$2,170.87	\$2,181.72
76	\$2,095.60	\$2,106.08	\$2,116.61	\$2,127.19	\$2,137.83	\$2,148.52	\$2,159.26	\$2,170.06	\$2,180.91	\$2,191.81	\$2,202.77	\$2,213.78
77	\$2,125.99	\$2,136.62	\$2,147.30	\$2,158.04	\$2,168.83	\$2,179.67	\$2,190.57	\$2,201.52	\$2,212.53	\$2,223.59	\$2,234.71	\$2,245.89
78	\$2,156.39	\$2,167.17	\$2,178.01	\$2,188.90	\$2,199.84	\$2,210.84	\$2,221.89	\$2,233.00	\$2,244.17	\$2,255.39	\$2,266.67	\$2,278.00
79	\$2,186.86	\$2,197.79	\$2,208.78	\$2,219.83	\$2,230.93	\$2,242.08	\$2,253.29	\$2,264.56	\$2,275.88	\$2,287.26	\$2,298.70	\$2,310.19
80	\$2,217.31	\$2,228.40	\$2,239.54	\$2,250.74	\$2,261.99	\$2,273.30	\$2,284.67	\$2,296.09	\$2,307.57	\$2,319.11	\$2,330.70	\$2,342.36
81	\$2,322.64	\$2,334.26	\$2,345.93	\$2,357.66	\$2,369.44	\$2,381.29	\$2,393.20	\$2,405.16	\$2,417.19	\$2,429.28	\$2,441.42	\$2,453.63
82	\$2,354.12	\$2,365.89	\$2,377.72	\$2,389.61	\$2,401.56	\$2,413.57	\$2,425.64	\$2,437.76	\$2,449.95	\$2,462.20	\$2,474.51	\$2,486.89

Consumo m3	enero	febrero	marzo	abril	mayo	junio	julio	agosto	septiembre	octubre	noviembre	diciembre
83	\$2,385.62	\$2,397.55	\$2,409.54	\$2,421.59	\$2,433.70	\$2,445.86	\$2,458.09	\$2,470.38	\$2,482.74	\$2,495.15	\$2,507.63	\$2,520.16
84	\$2,417.16	\$2,429.24	\$2,441.39	\$2,453.60	\$2,465.86	\$2,478.19	\$2,490.58	\$2,503.04	\$2,515.55	\$2,528.13	\$2,540.77	\$2,553.48
85	\$2,448.74	\$2,460.99	\$2,473.29	\$2,485.66	\$2,498.09	\$2,510.58	\$2,523.13	\$2,535.74	\$2,548.42	\$2,561.17	\$2,573.97	\$2,586.84
86	\$2,480.31	\$2,492.71	\$2,505.17	\$2,517.70	\$2,530.29	\$2,542.94	\$2,555.65	\$2,568.43	\$2,581.27	\$2,594.18	\$2,607.15	\$2,620.19
87	\$2,511.92	\$2,524.48	\$2,537.10	\$2,549.79	\$2,562.54	\$2,575.35	\$2,588.23	\$2,601.17	\$2,614.18	\$2,627.25	\$2,640.38	\$2,653.58
88	\$2,543.59	\$2,556.31	\$2,569.09	\$2,581.94	\$2,594.85	\$2,607.82	\$2,620.86	\$2,633.96	\$2,647.13	\$2,660.37	\$2,673.67	\$2,687.04
89	\$2,575.28	\$2,588.16	\$2,601.10	\$2,614.10	\$2,627.17	\$2,640.31	\$2,653.51	\$2,666.78	\$2,680.11	\$2,693.51	\$2,706.98	\$2,720.51
90	\$2,606.96	\$2,619.99	\$2,633.09	\$2,646.26	\$2,659.49	\$2,672.79	\$2,686.15	\$2,699.58	\$2,713.08	\$2,726.64	\$2,740.28	\$2,753.98
91	\$2,720.61	\$2,734.21	\$2,747.88	\$2,761.62	\$2,775.43	\$2,789.31	\$2,803.25	\$2,817.27	\$2,831.36	\$2,845.51	\$2,859.74	\$2,874.04
92	\$2,753.32	\$2,767.08	\$2,780.92	\$2,794.82	\$2,808.80	\$2,822.84	\$2,836.96	\$2,851.14	\$2,865.40	\$2,879.72	\$2,894.12	\$2,908.59
93	\$2,786.02	\$2,799.95	\$2,813.95	\$2,828.02	\$2,842.16	\$2,856.38	\$2,870.66	\$2,885.01	\$2,899.44	\$2,913.93	\$2,928.50	\$2,943.14
94	\$2,818.76	\$2,832.86	\$2,847.02	\$2,861.26	\$2,875.56	\$2,889.94	\$2,904.39	\$2,918.91	\$2,933.51	\$2,948.18	\$2,962.92	\$2,977.73
95	\$2,851.57	\$2,865.82	\$2,880.15	\$2,894.55	\$2,909.03	\$2,923.57	\$2,938.19	\$2,952.88	\$2,967.64	\$2,982.48	\$2,997.40	\$3,012.38
96	\$2,884.39	\$2,898.81	\$2,913.30	\$2,927.87	\$2,942.51	\$2,957.22	\$2,972.01	\$2,986.87	\$3,001.80	\$3,016.81	\$3,031.90	\$3,047.06
97	\$2,917.21	\$2,931.80	\$2,946.46	\$2,961.19	\$2,975.99	\$2,990.87	\$3,005.83	\$3,020.86	\$3,035.96	\$3,051.14	\$3,066.40	\$3,081.73
98	\$2,950.04	\$2,964.79	\$2,979.62	\$2,994.52	\$3,009.49	\$3,024.54	\$3,039.66	\$3,054.86	\$3,070.13	\$3,085.48	\$3,100.91	\$3,116.41
99	\$2,982.96	\$2,997.87	\$3,012.86	\$3,027.93	\$3,043.07	\$3,058.28	\$3,073.57	\$3,088.94	\$3,104.39	\$3,119.91	\$3,135.51	\$3,151.19

Consumo m3	enero	febrero	marzo	abril	mayo	junio	julio	agosto	septiembre	octubre	noviembre	diciembre
100	\$3,015.92	\$3,031.00	\$3,046.15	\$3,061.38	\$3,076.69	\$3,092.07	\$3,107.53	\$3,123.07	\$3,138.69	\$3,154.38	\$3,170.15	\$3,186.00

En consumos mayores a 100 m3 se cobrará cada metro cúbico al precio siguiente y al importe que resulte se le sumará la cuota base.

	enero	febrero	marzo	abril	mayo	junio	julio	agosto	septiembre	octubre	noviembre	diciembre
Precio por M3	\$ 30.00	\$ 30.15	\$ 30.30	\$ 30.45	\$ 30.60	\$ 30.76	\$ 30.91	\$ 31.07	\$ 31.22	\$ 31.38	\$ 31.53	\$ 31.69

d) Servicio mixto:

Mixto	enero	febrero	marzo	abril	mayo	junio	julio	agosto	septiembre	octubre	noviembre	diciembre
Cuota base	\$83.28	\$83.28	\$83.28	\$83.28	\$83.28	\$83.28	\$83.28	\$83.28	\$83.28	\$83.28	\$83.28	\$83.28

A la cuota base se le sumará el importe de acuerdo al consumo del usuario conforme a la siguiente tabla:

Consumo m3	enero	febrero	marzo	abril	mayo	junio	julio	agosto	septiembre	octubre	noviembre	diciembre
0	\$0.00	\$0.00	\$0.00	\$0.00	\$0.00	\$0.00	\$0.00	\$0.00	\$0.00	\$0.00	\$0.00	\$0.00
1	\$3.17	\$3.19	\$3.20	\$3.22	\$3.24	\$3.25	\$3.27	\$3.28	\$3.30	\$3.32	\$3.33	\$3.35
2	\$5.35	\$5.37	\$5.40	\$5.43	\$5.46	\$5.48	\$5.51	\$5.54	\$5.57	\$5.59	\$5.62	\$5.65

Consumo m3	enero	febrero	marzo	abril	mayo	junio	julio	agosto	septiembre	octubre	noviembre	diciembre
3	\$7.21	\$7.24	\$7.28	\$7.31	\$7.35	\$7.39	\$7.42	\$7.46	\$7.50	\$7.54	\$7.57	\$7.61
4	\$10.70	\$10.75	\$10.80	\$10.86	\$10.91	\$10.97	\$11.02	\$11.08	\$11.13	\$11.19	\$11.24	\$11.30
5	\$12.42	\$12.48	\$12.55	\$12.61	\$12.67	\$12.74	\$12.80	\$12.86	\$12.93	\$12.99	\$13.06	\$13.12
6	\$15.04	\$15.12	\$15.19	\$15.27	\$15.35	\$15.42	\$15.50	\$15.58	\$15.65	\$15.73	\$15.81	\$15.89
7	\$17.90	\$17.99	\$18.08	\$18.17	\$18.26	\$18.35	\$18.45	\$18.54	\$18.63	\$18.72	\$18.82	\$18.91
8	\$20.72	\$20.82	\$20.92	\$21.03	\$21.13	\$21.24	\$21.35	\$21.45	\$21.56	\$21.67	\$21.78	\$21.88
9	\$22.59	\$22.70	\$22.82	\$22.93	\$23.04	\$23.16	\$23.28	\$23.39	\$23.51	\$23.63	\$23.74	\$23.86
10	\$24.24	\$24.36	\$24.49	\$24.61	\$24.73	\$24.85	\$24.98	\$25.10	\$25.23	\$25.35	\$25.48	\$25.61
11	\$24.80	\$24.92	\$25.04	\$25.17	\$25.30	\$25.42	\$25.55	\$25.68	\$25.81	\$25.93	\$26.06	\$26.19
12	\$37.71	\$37.89	\$38.08	\$38.27	\$38.47	\$38.66	\$38.85	\$39.05	\$39.24	\$39.44	\$39.63	\$39.83
13	\$51.04	\$51.29	\$51.55	\$51.81	\$52.07	\$52.33	\$52.59	\$52.85	\$53.12	\$53.38	\$53.65	\$53.92
14	\$64.06	\$64.38	\$64.71	\$65.03	\$65.36	\$65.68	\$66.01	\$66.34	\$66.67	\$67.01	\$67.34	\$67.68
15	\$78.00	\$78.39	\$78.78	\$79.18	\$79.57	\$79.97	\$80.37	\$80.77	\$81.18	\$81.58	\$81.99	\$82.40
16	\$99.12	\$99.62	\$100.12	\$100.62	\$101.12	\$101.62	\$102.13	\$102.64	\$103.16	\$103.67	\$104.19	\$104.71
17	\$114.48	\$115.06	\$115.63	\$116.21	\$116.79	\$117.37	\$117.96	\$118.55	\$119.14	\$119.74	\$120.34	\$120.94
18	\$130.34	\$130.99	\$131.65	\$132.31	\$132.97	\$133.63	\$134.30	\$134.97	\$135.65	\$136.32	\$137.01	\$137.69
19	\$146.64	\$147.38	\$148.11	\$148.85	\$149.60	\$150.34	\$151.10	\$151.85	\$152.61	\$153.37	\$154.14	\$154.91

Consumo m3	enero	febrero	marzo	abril	mayo	junio	julio	agosto	septiembre	octubre	noviembre	diciembre
20	\$163.33	\$164.14	\$164.96	\$165.79	\$166.62	\$167.45	\$168.29	\$169.13	\$169.98	\$170.83	\$171.68	\$172.54
21	\$181.64	\$182.54	\$183.46	\$184.37	\$185.30	\$186.22	\$187.15	\$188.09	\$189.03	\$189.98	\$190.92	\$191.88
22	\$199.10	\$200.10	\$201.10	\$202.11	\$203.12	\$204.13	\$205.15	\$206.18	\$207.21	\$208.24	\$209.29	\$210.33
23	\$217.09	\$218.18	\$219.27	\$220.37	\$221.47	\$222.57	\$223.69	\$224.81	\$225.93	\$227.06	\$228.19	\$229.34
24	\$235.65	\$236.83	\$238.02	\$239.21	\$240.40	\$241.60	\$242.81	\$244.03	\$245.25	\$246.47	\$247.70	\$248.94
25	\$254.84	\$256.11	\$257.39	\$258.68	\$259.97	\$261.27	\$262.58	\$263.89	\$265.21	\$266.54	\$267.87	\$269.21
26	\$281.95	\$283.36	\$284.78	\$286.20	\$287.63	\$289.07	\$290.52	\$291.97	\$293.43	\$294.90	\$296.37	\$297.85
27	\$297.53	\$299.02	\$300.51	\$302.01	\$303.52	\$305.04	\$306.57	\$308.10	\$309.64	\$311.19	\$312.74	\$314.31
28	\$313.14	\$314.70	\$316.28	\$317.86	\$319.45	\$321.05	\$322.65	\$324.26	\$325.89	\$327.52	\$329.15	\$330.80
29	\$328.76	\$330.40	\$332.06	\$333.72	\$335.38	\$337.06	\$338.75	\$340.44	\$342.14	\$343.85	\$345.57	\$347.30
30	\$344.48	\$346.21	\$347.94	\$349.68	\$351.43	\$353.18	\$354.95	\$356.72	\$358.51	\$360.30	\$362.10	\$363.91
31	\$367.05	\$368.88	\$370.73	\$372.58	\$374.44	\$376.32	\$378.20	\$380.09	\$381.99	\$383.90	\$385.82	\$387.75
32	\$382.60	\$384.51	\$386.43	\$388.36	\$390.31	\$392.26	\$394.22	\$396.19	\$398.17	\$400.16	\$402.16	\$404.17
33	\$399.57	\$401.56	\$403.57	\$405.59	\$407.62	\$409.66	\$411.70	\$413.76	\$415.83	\$417.91	\$420.00	\$422.10
34	\$416.76	\$418.84	\$420.94	\$423.04	\$425.10	\$427.20	\$429.32	\$431.47	\$433.72	\$435.89	\$438.07	\$440.26
35	\$434.02	\$436.19	\$438.37	\$440.57	\$442.77	\$444.98	\$447.21	\$449.44	\$451.69	\$453.95	\$456.22	\$458.50
36	\$495.23	\$497.71	\$500.20	\$502.70	\$505.21	\$507.74	\$510.28	\$512.83	\$515.39	\$517.97	\$520.56	\$523.16

Consumo m3	enero	febrero	marzo	abril	mayo	junio	julio	agosto	septiembre	octubre	noviembre	diciembre
37	\$514.23	\$516.81	\$519.39	\$521.99	\$524.60	\$527.22	\$529.86	\$532.51	\$535.17	\$537.84	\$540.53	\$543.24
38	\$533.40	\$536.06	\$538.74	\$541.44	\$544.14	\$546.86	\$549.60	\$552.35	\$555.11	\$557.88	\$560.67	\$563.48
39	\$552.68	\$555.44	\$558.22	\$561.01	\$563.82	\$566.64	\$569.47	\$572.32	\$575.18	\$578.05	\$580.94	\$583.85
40	\$664.43	\$667.75	\$671.09	\$674.45	\$677.82	\$681.21	\$684.61	\$688.04	\$691.48	\$694.93	\$698.41	\$701.90
41	\$710.85	\$714.40	\$717.98	\$721.57	\$725.17	\$728.80	\$732.44	\$736.11	\$739.79	\$743.49	\$747.20	\$750.94
42	\$733.06	\$736.73	\$740.41	\$744.11	\$747.83	\$751.57	\$755.33	\$759.11	\$762.90	\$766.72	\$770.55	\$774.40
43	\$755.28	\$759.05	\$762.85	\$766.66	\$770.50	\$774.35	\$778.22	\$782.11	\$786.02	\$789.95	\$793.90	\$797.87
44	\$777.67	\$781.56	\$785.47	\$789.40	\$793.35	\$797.31	\$801.30	\$805.30	\$809.33	\$813.38	\$817.44	\$821.53
45	\$800.11	\$804.11	\$808.13	\$812.17	\$816.23	\$820.31	\$824.41	\$828.54	\$832.68	\$836.84	\$841.03	\$845.23
46	\$822.69	\$826.80	\$830.93	\$835.09	\$839.26	\$843.46	\$847.68	\$851.91	\$856.17	\$860.46	\$864.76	\$869.08
47	\$845.33	\$849.55	\$853.80	\$858.07	\$862.36	\$866.67	\$871.01	\$875.36	\$879.74	\$884.14	\$888.56	\$893.00
48	\$868.10	\$872.44	\$876.81	\$881.19	\$885.60	\$890.02	\$894.47	\$898.95	\$903.44	\$907.96	\$912.50	\$917.06
49	\$891.02	\$895.48	\$899.96	\$904.46	\$908.98	\$913.52	\$918.09	\$922.68	\$927.30	\$931.93	\$936.59	\$941.27
50	\$923.09	\$927.70	\$932.34	\$937.01	\$941.69	\$946.40	\$951.13	\$955.89	\$960.67	\$965.47	\$970.30	\$975.15
51	\$975.88	\$980.76	\$985.66	\$990.59	\$995.54	\$1,000.52	\$1,005.52	\$1,010.55	\$1,015.60	\$1,020.68	\$1,025.78	\$1,030.91
52	\$998.96	\$1,003.95	\$1,008.97	\$1,014.01	\$1,019.08	\$1,024.18	\$1,029.30	\$1,034.45	\$1,039.62	\$1,044.82	\$1,050.04	\$1,055.29
53	\$1,022.05	\$1,027.16	\$1,032.29	\$1,037.45	\$1,042.64	\$1,047.85	\$1,053.09	\$1,058.36	\$1,063.65	\$1,068.97	\$1,074.31	\$1,079.69

Consumo m3	enero	febrero	marzo	abril	mayo	junio	julio	agosto	septiembre	octubre	noviembre	diciembre
54	\$1,045.27	\$1,050.50	\$1,055.75	\$1,061.03	\$1,066.33	\$1,071.67	\$1,077.02	\$1,082.41	\$1,087.82	\$1,093.26	\$1,098.73	\$1,104.22
55	\$1,068.47	\$1,073.81	\$1,079.18	\$1,084.58	\$1,090.00	\$1,095.45	\$1,100.93	\$1,106.43	\$1,111.96	\$1,117.52	\$1,123.11	\$1,128.73
56	\$1,091.81	\$1,097.27	\$1,102.76	\$1,108.27	\$1,113.81	\$1,119.38	\$1,124.98	\$1,130.61	\$1,136.26	\$1,141.94	\$1,147.65	\$1,153.39
57	\$1,114.15	\$1,119.72	\$1,125.31	\$1,130.94	\$1,136.60	\$1,142.28	\$1,147.99	\$1,153.73	\$1,159.50	\$1,165.30	\$1,171.12	\$1,176.98
58	\$1,136.45	\$1,142.13	\$1,147.84	\$1,153.58	\$1,159.35	\$1,165.14	\$1,170.97	\$1,176.82	\$1,182.71	\$1,188.62	\$1,194.56	\$1,200.54
59	\$1,158.76	\$1,164.55	\$1,170.37	\$1,176.23	\$1,182.11	\$1,188.02	\$1,193.96	\$1,199.93	\$1,205.93	\$1,211.96	\$1,218.02	\$1,224.11
60	\$1,181.12	\$1,187.03	\$1,192.96	\$1,198.93	\$1,204.92	\$1,210.95	\$1,217.00	\$1,223.08	\$1,229.20	\$1,235.35	\$1,241.52	\$1,247.73
61	\$1,240.18	\$1,246.38	\$1,252.61	\$1,258.88	\$1,265.17	\$1,271.50	\$1,277.85	\$1,284.24	\$1,290.66	\$1,297.12	\$1,303.60	\$1,310.12
62	\$1,263.16	\$1,269.48	\$1,275.83	\$1,282.20	\$1,288.62	\$1,295.06	\$1,301.53	\$1,308.04	\$1,314.58	\$1,321.15	\$1,327.76	\$1,334.40
63	\$1,286.24	\$1,292.67	\$1,299.13	\$1,305.63	\$1,312.15	\$1,318.71	\$1,325.31	\$1,331.93	\$1,338.59	\$1,345.29	\$1,352.01	\$1,358.77
64	\$1,309.30	\$1,315.85	\$1,322.42	\$1,329.04	\$1,335.68	\$1,342.36	\$1,349.07	\$1,355.82	\$1,362.60	\$1,369.41	\$1,376.26	\$1,383.14
65	\$1,332.36	\$1,339.02	\$1,345.72	\$1,352.45	\$1,359.21	\$1,366.01	\$1,372.84	\$1,379.70	\$1,386.60	\$1,393.53	\$1,400.50	\$1,407.50
66	\$1,355.43	\$1,362.20	\$1,369.01	\$1,375.86	\$1,382.74	\$1,389.65	\$1,396.60	\$1,403.58	\$1,410.60	\$1,417.65	\$1,424.74	\$1,431.87
67	\$1,378.61	\$1,385.50	\$1,392.43	\$1,399.39	\$1,406.39	\$1,413.42	\$1,420.49	\$1,427.59	\$1,434.73	\$1,441.90	\$1,449.11	\$1,456.36
68	\$1,401.69	\$1,408.70	\$1,415.75	\$1,422.82	\$1,429.94	\$1,437.09	\$1,444.27	\$1,451.50	\$1,458.75	\$1,466.05	\$1,473.38	\$1,480.74
69	\$1,424.86	\$1,431.98	\$1,439.14	\$1,446.34	\$1,453.57	\$1,460.84	\$1,468.14	\$1,475.48	\$1,482.86	\$1,490.27	\$1,497.73	\$1,505.21
70	\$1,447.98	\$1,455.22	\$1,462.50	\$1,469.81	\$1,477.16	\$1,484.55	\$1,491.97	\$1,499.43	\$1,506.93	\$1,514.46	\$1,522.03	\$1,529.64

Consumo m3	enero	febrero	marzo	abril	mayo	junio	julio	agosto	septiembre	octubre	noviembre	diciembre
71	\$1,516.81	\$1,524.39	\$1,532.01	\$1,539.67	\$1,547.37	\$1,555.11	\$1,562.88	\$1,570.70	\$1,578.55	\$1,586.44	\$1,594.38	\$1,602.35
72	\$1,540.66	\$1,548.37	\$1,556.11	\$1,563.89	\$1,571.71	\$1,579.57	\$1,587.46	\$1,595.40	\$1,603.38	\$1,611.40	\$1,619.45	\$1,627.55
73	\$1,564.59	\$1,572.41	\$1,580.27	\$1,588.18	\$1,596.12	\$1,604.10	\$1,612.12	\$1,620.18	\$1,628.28	\$1,636.42	\$1,644.60	\$1,652.83
74	\$1,588.50	\$1,596.44	\$1,604.42	\$1,612.44	\$1,620.50	\$1,628.61	\$1,636.75	\$1,644.93	\$1,653.16	\$1,661.42	\$1,669.73	\$1,678.08
75	\$1,612.42	\$1,620.48	\$1,628.59	\$1,636.73	\$1,644.91	\$1,653.14	\$1,661.40	\$1,669.71	\$1,678.06	\$1,686.45	\$1,694.88	\$1,703.36
76	\$1,636.46	\$1,644.64	\$1,652.87	\$1,661.13	\$1,669.44	\$1,677.78	\$1,686.17	\$1,694.60	\$1,703.08	\$1,711.59	\$1,720.15	\$1,728.75
77	\$1,660.45	\$1,668.75	\$1,677.09	\$1,685.48	\$1,693.91	\$1,702.38	\$1,710.89	\$1,719.44	\$1,728.04	\$1,736.68	\$1,745.36	\$1,754.09
78	\$1,684.46	\$1,692.88	\$1,701.34	\$1,709.85	\$1,718.40	\$1,726.99	\$1,735.63	\$1,744.30	\$1,753.03	\$1,761.79	\$1,770.60	\$1,779.45
79	\$1,708.45	\$1,717.00	\$1,725.58	\$1,734.21	\$1,742.88	\$1,751.60	\$1,760.35	\$1,769.16	\$1,778.00	\$1,786.89	\$1,795.83	\$1,804.80
80	\$1,732.52	\$1,741.19	\$1,749.89	\$1,758.64	\$1,767.44	\$1,776.27	\$1,785.15	\$1,794.08	\$1,803.05	\$1,812.07	\$1,821.13	\$1,830.23
81	\$1,818.08	\$1,827.17	\$1,836.31	\$1,845.49	\$1,854.72	\$1,863.99	\$1,873.31	\$1,882.68	\$1,892.09	\$1,901.55	\$1,911.06	\$1,920.61
82	\$1,842.93	\$1,852.15	\$1,861.41	\$1,870.71	\$1,880.07	\$1,889.47	\$1,898.92	\$1,908.41	\$1,917.95	\$1,927.54	\$1,937.18	\$1,946.87
83	\$1,867.83	\$1,877.17	\$1,886.56	\$1,895.99	\$1,905.47	\$1,915.00	\$1,924.57	\$1,934.20	\$1,943.87	\$1,953.59	\$1,963.36	\$1,973.17
84	\$1,892.77	\$1,902.23	\$1,911.74	\$1,921.30	\$1,930.91	\$1,940.56	\$1,950.26	\$1,960.02	\$1,969.82	\$1,979.67	\$1,989.56	\$1,999.51
85	\$1,917.70	\$1,927.29	\$1,936.92	\$1,946.61	\$1,956.34	\$1,966.12	\$1,975.95	\$1,985.83	\$1,995.76	\$2,005.74	\$2,015.77	\$2,025.85
86	\$1,942.69	\$1,952.41	\$1,962.17	\$1,971.98	\$1,981.84	\$1,991.75	\$2,001.71	\$2,011.72	\$2,021.77	\$2,031.88	\$2,042.04	\$2,052.25
87	\$1,967.71	\$1,977.55	\$1,987.43	\$1,997.37	\$2,007.36	\$2,017.39	\$2,027.48	\$2,037.62	\$2,047.81	\$2,058.05	\$2,068.34	\$2,078.68

Consumo m3	enero	febrero	marzo	abril	mayo	junio	julio	agosto	septiembre	octubre	noviembre	diciembre
88	\$1,992.73	\$2,002.70	\$2,012.71	\$2,022.77	\$2,032.89	\$2,043.05	\$2,053.27	\$2,063.53	\$2,073.85	\$2,084.22	\$2,094.64	\$2,105.11
89	\$2,017.76	\$2,027.84	\$2,037.98	\$2,048.17	\$2,058.41	\$2,068.71	\$2,079.05	\$2,089.45	\$2,099.89	\$2,110.39	\$2,120.94	\$2,131.55
90	\$2,042.78	\$2,052.99	\$2,063.26	\$2,073.57	\$2,083.94	\$2,094.36	\$2,104.83	\$2,115.36	\$2,125.94	\$2,136.56	\$2,147.25	\$2,157.98
91	\$2,130.34	\$2,140.99	\$2,151.70	\$2,162.45	\$2,173.27	\$2,184.13	\$2,195.05	\$2,206.03	\$2,217.06	\$2,228.14	\$2,239.28	\$2,250.48
92	\$2,156.13	\$2,166.92	\$2,177.75	\$2,188.64	\$2,199.58	\$2,210.58	\$2,221.63	\$2,232.74	\$2,243.90	\$2,255.12	\$2,266.40	\$2,277.73
93	\$2,182.00	\$2,192.91	\$2,203.88	\$2,214.90	\$2,225.97	\$2,237.10	\$2,248.29	\$2,259.53	\$2,270.83	\$2,282.18	\$2,293.59	\$2,305.06
94	\$2,207.84	\$2,218.88	\$2,229.97	\$2,241.12	\$2,252.33	\$2,263.59	\$2,274.91	\$2,286.28	\$2,297.71	\$2,309.20	\$2,320.75	\$2,332.35
95	\$2,233.74	\$2,244.91	\$2,256.13	\$2,267.41	\$2,278.75	\$2,290.14	\$2,301.59	\$2,313.10	\$2,324.67	\$2,336.29	\$2,347.97	\$2,359.71
96	\$2,259.60	\$2,270.90	\$2,282.26	\$2,293.67	\$2,305.14	\$2,316.66	\$2,328.25	\$2,339.89	\$2,351.59	\$2,363.34	\$2,375.16	\$2,387.04
97	\$2,285.61	\$2,297.04	\$2,308.53	\$2,320.07	\$2,331.67	\$2,343.33	\$2,355.05	\$2,366.82	\$2,378.65	\$2,390.55	\$2,402.50	\$2,414.51
98	\$2,311.55	\$2,323.11	\$2,334.73	\$2,346.40	\$2,358.13	\$2,369.92	\$2,381.77	\$2,393.68	\$2,405.65	\$2,417.68	\$2,429.77	\$2,441.91
99	\$2,337.56	\$2,349.25	\$2,361.00	\$2,372.80	\$2,384.67	\$2,396.59	\$2,408.57	\$2,420.61	\$2,432.72	\$2,444.88	\$2,457.11	\$2,469.39
100	\$2,363.53	\$2,375.35	\$2,387.23	\$2,399.16	\$2,411.16	\$2,423.21	\$2,435.33	\$2,447.51	\$2,459.74	\$2,472.04	\$2,484.40	\$2,496.82

En consumos mayores a 100 m3 se cobrará cada metro cúbico al precio siguiente y al importe que resulte se le sumará la cuota base.

	enero	febrero	marzo	abril	mayo	junio	julio	agosto	septiembre	octubre	noviembre	diciembre
Precio por M3	\$ 24.20	\$ 24.32	\$ 24.44	\$ 24.56	\$ 24.69	\$ 24.81	\$ 24.94	\$ 25.06	\$ 25.19	\$ 25.31	\$ 25.44	\$ 25.56

e) Servicio público:

	enero	febrero	marzo	abril	mayo	junio	julio	agosto	septiembre	octubre	noviembre	diciembre
Cuota base	\$104.13	\$104.65	\$105.17	\$105.70	\$106.23	\$106.76	\$107.29	\$107.83	\$108.37	\$108.91	\$109.46	\$110.00

La cuota base da derecho a consumir hasta diez metros cúbicos al mes.

En consumos mayores a diez metros cúbicos se cobrará cada metro cúbico al precio siguiente.

	enero	febrero	marzo	abril	mayo	junio	julio	agosto	septiembre	octubre	noviembre	diciembre
Más de 10 m3	\$10.87	\$10.92	\$10.98	\$11.03	\$11.09	\$11.14	\$11.20	\$11.25	\$11.31	\$11.37	\$11.42	\$11.48

Las instituciones educativas públicas tendrán una asignación mensual gratuita de agua potable, en relación a los alumnos que tengan inscritos por turno y de acuerdo a su nivel educativo, conforme a la tabla siguiente:

Nivel escolar	Preescolar	Primaria y secundaria	Media superior y superior
Asignación mensual en m ³ por alumno por turno	0.44 m ³	0.55 m ³	0.66 m ³

Cuando sus consumos mensuales sean mayores que la asignación volumétrica gratuita, se les cobrará cada metro cúbico de acuerdo a la tabla contenida en el inciso e), tarifa de servicio público.

f) Las estancias infantiles recibirán un subsidio correspondiente a una dotación mensual de 25 litros diarios de agua por cada menor de edad inscrito a dicha institución, así como por cada miembro del personal administrativo por turno. El consumo excedente a dicha dotación, se pagará conforme las tarifas del servicio doméstico antes previsto en esta fracción.

Fracción II. Servicio de agua potable a cuotas fijas:

Los lotes baldíos pagarán solamente la cuota base contenida en la tarifa doméstica de la fracción I.

Fracción III. Servicio de drenaje y alcantarillado:

a) El servicio de drenaje y alcantarillado se cubrirán a una tasa del 10% sobre el importe mensual de agua.

b) A los usuarios que se les suministra agua potable por una fuente de abastecimiento no operada por el organismo operador, pero que tengan conexión a la red de drenaje municipal, pagarán una cuota fija mensual de acuerdo a la tabla siguiente:

Giro	Cuota Fija
Doméstico	\$9.59
Comercial y de servicios	\$16.95
Industrial	\$62.68

Giro	Cuota Fija
Usos mixtos y públicos	\$18.34

Fracción IV Tratamiento de agua residual:

El tratamiento de aguas residuales se cubrirá a una tasa del 14% sobre el importe mensual de agua, a partir de que entre en funcionamiento la planta de tratamiento de aguas residuales.

Este cargo también se hará a los usuarios que se encuentren bajo los supuestos del inciso b) de la fracción III, y pagarán una cuota fija mensual conforme a la siguiente tabla:

Giro	Cuota Fija
Doméstico	\$7.46
Comercial y de servicios	\$13.43
Industrial	\$50.10
Usos mixtos y públicos	\$14.40

Fracción V. Contratos para todos los giros:

Concepto	Importe
a) Contrato de agua potable	\$172.70
b) Contrato de descarga de agua residual	\$172.70

Fracción VI. Materiales e instalación del ramal para tomas de agua potable:

	1/2"	3/4"	1"	1 1/2"	2"
Tipo BT	\$952.20	\$1,319.67	\$2,197.98	\$2,715.65	\$4,379.98
Tipo BP	\$1,133.85	\$1,501.54	\$2,379.74	\$2,897.42	\$4,561.73
Tipo CT	\$1,873.27	\$2,615.45	\$3,552.62	\$4,431.04	\$6,632.22
Tipo CP	\$2,615.45	\$3,360.09	\$4,294.59	\$5,173.12	\$7,375.78
Tipo LT	\$2,684.21	\$3,803.35	\$4,854.90	\$5,855.81	\$8,832.22
Tipo LP	\$3,935.33	\$5,044.97	\$6,077.45	\$7,063.12	\$10,013.30
Metro Adicional Terracería	\$183.90	\$277.81	\$331.32	\$397.53	\$531.00
Metro Adicional Pavimento	\$316.19	\$409.68	\$463.51	\$529.51	\$661.80

Equivalencias para el cuadro anterior:

En relación a la ubicación de la toma

- a) B Toma en banqueta
- b) C Toma corta de hasta 6 metros de longitud
- c) L Toma larga de hasta 10 metros de longitud

En relación a la superficie

- a) T Terracería
- b) P Pavimento

Fracción VII. Materiales e instalación de cuadro de medición:

Concepto	Importe
a) Para tomas de 1/2 pulgada	\$427.59
b) Para tomas de 3/4 pulgada	\$517.57
c) Para tomas de 1 pulgada	\$709.77
d) Para tomas de 1 1/2 pulgada	\$1,134.92
e) Para tomas de 2 pulgadas	\$1,608.67

Fracción VIII. Suministro e instalación de medidores de agua potable:

Concepto	De velocidad	Volumétrico
a) Para tomas de 1/2 pulgada	\$584.94	\$925.23

Concepto	De velocidad	Volumétrico
b) Para tomas de 3/4 pulgada	\$636.54	\$1,926.03
c) Para tomas de 1 pulgada	\$2,266.96	\$3,174.17
d) Para tomas de 1 1/2 pulgada	\$8,480.11	\$12,424.28
e) Para tomas de 2 pulgadas	\$10,626.92	\$13,847.46

Fracción IX. Materiales e instalación para descarga de agua residual:

Tubería de PVC

	Descarga Normal Pavimiento	Descarga Normal Terracería	Metro Adicional Pavimiento	Metro Adicional Terracería
Descarga de 6"	\$3,343.35	\$2,363.11	\$666.50	\$488.15
Descarga de 8"	\$3,825.20	\$2,853.39	\$700.18	\$523.01
Descarga de 10"	\$4,711.72	\$3,715.18	\$810.20	\$623.11
Descarga de 12"	\$5,776.08	\$4,813.64	\$996.12	\$800.71

Las descargas serán consideradas para una distancia de hasta 6 metros y en caso de que ésta fuera mayor, se agregará al importe base los metros excedentes al costo unitario que corresponda a cada diámetro y tipo de superficie.

Fracción X. Servicios administrativos para usuarios:

Concepto	Unidad	Importe
a) Duplicado de recibo notificado	Recibo	\$7.78
b) Constancias de no adeudo	Constancia	\$44.99
c) Cambios de titular	Toma	\$90.51
d) Suspensión voluntaria de la toma	Cuota	\$181.77
e) Reactivación de cuenta	Cuenta	\$181.77

Fracción XI. Servicios operativos para usuarios:

Concepto	Importe
a) Agua para construcción por mes, por cuota	\$304.89
b) Limpieza de descarga sanitaria para todos los giros por hora	\$272.27
c) Reconexión de toma en la red, por toma	\$451.58
d) Reconexión de drenaje por descarga	\$493.58
e) Reubicación del medidor, por toma	\$324.72
f) Agua para pipas (sin transporte) por m3	\$17.01

Concepto	Importe
g) Transporte de agua en pipa m3/km	\$5.24
h) Limpieza de descarga sanitaria con camión hidroneumático (hora o fracción)	\$1,588.95

Fracción XII. Incorporación a la red hidráulica y sanitaria para fraccionamientos habitacionales:

- a) Cobro por lote para vivienda para fraccionamientos que se pretendan incorporar a las redes de agua potable y descarga de agua residual.

Tipo de Vivienda	Agua Potable	Drenaje	Total
1. Popular	\$2,574.73	\$967.87	\$3,542.59
2. Interés social	\$3,693.76	\$1,380.11	\$5,073.87
3. Residencial	\$5,155.42	\$1,947.99	\$7,103.41
4. Campestre	\$9,038.40		\$9,038.40

Se clasificarán como viviendas populares, solamente aquéllas que sean construidas como pie de casa en fraccionamientos progresivos y que tengan un área de construcción menor a los treinta y dos metros cuadrados.

- b) Para determinar el importe a pagar se multiplicará el importe total del tipo de vivienda de que se trate contenido en la tabla contenida en el inciso a) de

esta fracción, por el número de viviendas y lotes a fraccionar. Adicional a este importe se cobrará por concepto de títulos de explotación un importe de \$1,326.27 por cada lote o vivienda.

c) Si el fraccionamiento tiene predios destinados a uso diferente al doméstico, éstos se calcularán conforme lo que establece la fracción XIV de este artículo.

d) Si el fraccionador entrega títulos de explotación que se encuentren en regla, éstos se tomarán a cuenta de pago de derechos, a un importe de \$4.52 por cada metro cúbico anual entregado.

e) La entrega de títulos deberá quedar registrada en el convenio correspondiente y ahí mismo se haría la bonificación del importe que resultará de multiplicar el volumen de metros cúbicos que ampare el título, multiplicado por el precio de cada metro cúbico señalado en el inciso d).

f) Independientemente del volumen que ampare el título o los títulos entregados por el fraccionador, el organismo los podrá recibir al precio referido en el inciso d) de esta fracción y el importe resultante será tomado a cuenta del pago por derechos de incorporación.

g) Para desarrollos que cuenten con fuente de abastecimiento propia, el Organismo operador podrá recibirla, en el acto de la firma del convenio respectivo, una vez realizada la evaluación técnica y documental aplicando la bonificación que resulte de los volúmenes de gasto a un valor de \$109,753.26 el litro por segundo.

Los litros por segundo a bonificar serán los que resulten de la conversión de los títulos entregados por el fraccionador o el gasto medio de las demandas del desarrollo, tomándose el que resulte mayor de los dos.

h) Cuando el organismo no cuente con la infraestructura general necesaria para la dotación de los servicios de agua potable y drenaje del nuevo fraccionamiento o desarrollo a incorporar a las redes, como son: equipamientos, tanques de regulación, líneas generales de conducción, alimentación, distribución primaria; así como emisores, colectores, subcolectores y obras generales, que autorice el organismo, se podrá tomar a cuenta del pago por los derechos de incorporación el costo de las obras de infraestructura citadas en líneas anteriores cuando éstas fueran realizadas por el fraccionador, siempre y cuando las obras sean autorizadas, supervisadas y recibidas de conformidad mediante acta entrega-recepción por el organismo, y que así lo determine en el convenio respectivo. También se tomarán en cuenta para bonificación los importes del cambio de diámetros de las líneas de agua y alcantarillado resultantes entre los requerimientos para atender al fraccionamiento o desarrollo y las que el organismo requiera como prevención de otras alternativas de factibilidad para la zona. En caso de que el costo de las obras de infraestructura descritas en el inciso anterior, que realice el fraccionador o desarrollador, exceda el monto de los derechos de incorporación, el fraccionador o desarrollador absorberá esta diferencia sin tener derecho a devolución en efectivo o especie, ni a reconocimiento de la diferencia para tomarse en cuenta en otros desarrollos.

i) Si el fraccionador cuenta con planta de tratamiento y ésta cubre las necesidades de tratar suficientemente las aguas residuales que tributen los lotes o inmuebles que pretende incorporar, se le bonificará el importe por incorporación al drenaje de

acuerdo a los precios contenidos en la columna 3 del inciso a) de esta fracción. Para los desarrollos en los que no exista planta de tratamiento, deberán construir su propia planta con capacidad suficiente para tratar sus aguas residuales o pagar sus derechos a razón de \$17.38 por cada metro cúbico del volumen anual que resulte de convertir la descarga media tomando los siguientes valores, para popular 0.0033 litro por segundo, para interés social 0.0048 y para residencial 0.0055.

Fracción XIII. Servicios operativos y administrativos para desarrollos inmobiliarios de todos los giros:

Concepto	Unidad	Importe
a) Carta de factibilidad en predios de hasta 200 m2	Carta	\$484.95
b) Por cada metro cuadrado excedente	m2	\$1.83

La cuota máxima que se cubrirá por la carta de factibilidad a que se refieren los incisos anteriores, no podrá exceder de \$5,860.93

Los predios con superficie de 200 metros cuadrados o menos, que sean para fines habitacionales exclusivamente y que se refieran a la construcción de una sola casa, pagarán la cantidad de \$186.98 por carta de factibilidad.

c) La revisión de proyecto, tanto para fraccionamientos como para otro tipo de desarrollos, se cobrará a razón de \$2.11 por metro lineal del proyecto respectivo, y se cobrarán por separado los proyectos de agua potable, drenaje y drenaje pluvial.

d) Para supervisión de obras se cobrará a razón del 5% sobre el importe total de los derechos de incorporación que resulten del total a incorporar tanto para usos habitacionales.

e) Por recepción de obras se cobrará un importe de \$40.56 por lote o vivienda recibida y de \$4.25 por metro cuadrado del área total.

Fracción XIV. Servicios de incorporación a las redes de agua potable y descarga de drenajes de giros no habitacionales:

Cobro de conexión a las redes de agua potable y descarga de drenaje a desarrollos o unidades inmobiliarias de giros no habitacionales.

	Concepto	Litro/segundo
1.	Incorporación de nuevos desarrollos a las redes de agua potable	\$348,182.37
2.	Incorporación de nuevos desarrollos a las redes de drenaje sanitario	\$164,854.19

a) Tratándose de desarrollos distintos del doméstico, se cobrará en agua potable el importe que resulte de multiplicar el gasto máximo diario en litros por segundo que arroje el cálculo del proyecto, por el precio por litro por segundo contenido en el numeral 1.




b) La tributación de agua residual se considerará al 80%, de lo que resulte del cálculo de demanda de agua potable y se multiplicará por el precio unitario litro por segundo del numeral 2.

c) Para el cobro de títulos de explotación, el gasto calculado en litros por segundo se convertirá a metros cúbicos anuales y se cobrará a razón de \$4.52 por cada metro cúbico.

d) Cuando una toma cambie de giro se le cobrará en proporción al incremento de sus demandas y el importe a pagar será la diferencia entre el gasto asignado y el que requieran sus nuevas demandas. La base de demanda reconocida para una toma doméstica será de 0.011574 litros por segundo, gasto que se comparará con la demanda del nuevo giro y la diferencia se multiplicará por los precios contenidos en la tabla anterior. Los títulos de extracción que resulten de la demanda adicional se cobrarán a razón de \$4.52 por m³.

Fracción XV. Incorporación individual:



Tratándose de lotes para construcción de vivienda unifamiliar, o en casos de construcción de nuevas viviendas en colonias incorporadas al organismo, se cobrará por vivienda un importe por incorporación a las redes de agua potable y drenaje de acuerdo a la siguiente tabla. Este concepto es independiente de lo correspondiente al contrato que deberá hacer el usuario en el momento correspondiente.

Tipo de Vivienda	Agua Potable	Drenaje	Total
a) Popular	\$1,353.24	\$946.97	\$2,300.22
b) Interés social	\$1,805.14	\$1,264.12	\$3,069.26
c) Residencial	\$2,499.67	\$1,747.79	\$4,247.46
d) Campestre	\$6,362.19		\$6,362.19

Fracción XVI. Por la venta de agua tratada:

a) Por suministro de agua tratada, por m³ \$3.14

Artículo 15. Las contraprestaciones correspondientes a los servicios públicos de agua potable, drenaje, alcantarillado, tratamiento y disposición de sus aguas residuales de la comunidad de La Moncada, municipio de Tarimoro, se causarán y liquidarán mensualmente conforme a la siguiente:

TARIFA

I. Tarifas de servicio medido en periodos mensuales

a) Servicio doméstico:

Doméstico	enero	febrero	marzo	abril	mayo	junio	julio	agosto	septiembre	octubre	noviembre	diciembre
Cuota base	\$76.38	\$76.76	\$77.14	\$77.53	\$77.92	\$78.31	\$78.70	\$79.09	\$79.49	\$79.88	\$80.28	\$80.68

La cuota base da derecho a consumir hasta diez metros cúbicos. Para consumos mayores a diez metros cúbicos se cobrará de acuerdo al consumo del usuario conforme a los importes siguientes

Consumo m3	enero	febrero	marzo	abril	mayo	junio	julio	agosto	septiembre	octubre	noviembre	diciembre
11	\$84.43	\$84.85	\$85.27	\$85.70	\$86.13	\$86.56	\$86.99	\$87.42	\$87.86	\$88.30	\$88.74	\$89.19
12	\$92.45	\$92.92	\$93.38	\$93.85	\$94.32	\$94.79	\$95.26	\$95.74	\$96.22	\$96.70	\$97.18	\$97.67
13	\$100.51	\$101.01	\$101.52	\$102.03	\$102.54	\$103.05	\$103.56	\$104.08	\$104.60	\$105.13	\$105.65	\$106.18
14	\$108.69	\$109.23	\$109.78	\$110.33	\$110.88	\$111.44	\$111.99	\$112.55	\$113.12	\$113.68	\$114.25	\$114.82
15	\$116.87	\$117.46	\$118.04	\$118.63	\$119.23	\$119.82	\$120.42	\$121.02	\$121.63	\$122.24	\$122.85	\$123.46
16	\$129.25	\$129.90	\$130.55	\$131.20	\$131.86	\$132.52	\$133.18	\$133.85	\$134.52	\$135.19	\$135.86	\$136.54
17	\$137.86	\$138.55	\$139.25	\$139.94	\$140.64	\$141.34	\$142.05	\$142.76	\$143.48	\$144.19	\$144.91	\$145.64
18	\$146.55	\$147.29	\$148.02	\$148.76	\$149.51	\$150.25	\$151.01	\$151.76	\$152.52	\$153.28	\$154.05	\$154.82
19	\$155.32	\$156.09	\$156.87	\$157.66	\$158.45	\$159.24	\$160.03	\$160.83	\$161.64	\$162.45	\$163.26	\$164.07
20	\$164.09	\$164.91	\$165.73	\$166.56	\$167.39	\$168.23	\$169.07	\$169.92	\$170.77	\$171.62	\$172.48	\$173.34
21	\$185.17	\$186.10	\$187.03	\$187.96	\$188.90	\$189.85	\$190.80	\$191.75	\$192.71	\$193.67	\$194.64	\$195.61
22	\$194.27	\$195.24	\$196.22	\$197.20	\$198.18	\$199.17	\$200.17	\$201.17	\$202.18	\$203.19	\$204.20	\$205.23
23	\$203.38	\$204.39	\$205.42	\$206.44	\$207.48	\$208.51	\$209.56	\$210.60	\$211.66	\$212.71	\$213.78	\$214.85
24	\$212.54	\$213.60	\$214.67	\$215.74	\$216.82	\$217.90	\$218.99	\$220.09	\$221.19	\$222.30	\$223.41	\$224.52

Consumo m3	enero	febrero	marzo	abril	mayo	junio	julio	agosto	septiembre	octubre	noviembre	diciembre
25	\$221.75	\$222.86	\$223.97	\$225.09	\$226.22	\$227.35	\$228.48	\$229.63	\$230.77	\$231.93	\$233.09	\$234.25
26	\$247.72	\$248.96	\$250.20	\$251.45	\$252.71	\$253.97	\$255.24	\$256.52	\$257.80	\$259.09	\$260.39	\$261.69
27	\$257.62	\$258.91	\$260.20	\$261.51	\$262.81	\$264.13	\$265.45	\$266.77	\$268.11	\$269.45	\$270.80	\$272.15
28	\$267.55	\$268.88	\$270.23	\$271.58	\$272.94	\$274.30	\$275.67	\$277.05	\$278.44	\$279.83	\$281.23	\$282.63
29	\$277.48	\$278.87	\$280.26	\$281.66	\$283.07	\$284.49	\$285.91	\$287.34	\$288.78	\$290.22	\$291.67	\$293.13
30	\$287.49	\$288.92	\$290.37	\$291.82	\$293.28	\$294.75	\$296.22	\$297.70	\$299.19	\$300.69	\$302.19	\$303.70
31	\$318.91	\$320.51	\$322.11	\$323.72	\$325.34	\$326.97	\$328.60	\$330.24	\$331.90	\$333.55	\$335.22	\$336.90
32	\$329.54	\$331.19	\$332.85	\$334.51	\$336.18	\$337.86	\$339.55	\$341.25	\$342.96	\$344.67	\$346.39	\$348.13
33	\$340.13	\$341.83	\$343.54	\$345.26	\$346.98	\$348.72	\$350.46	\$352.21	\$353.97	\$355.74	\$357.52	\$359.31
34	\$350.79	\$352.54	\$354.30	\$356.08	\$357.86	\$359.65	\$361.44	\$363.25	\$365.07	\$366.89	\$368.73	\$370.57
35	\$361.43	\$363.23	\$365.05	\$366.88	\$368.71	\$370.55	\$372.41	\$374.27	\$376.14	\$378.02	\$379.91	\$381.81
36	\$401.54	\$403.55	\$405.57	\$407.60	\$409.63	\$411.68	\$413.74	\$415.81	\$417.89	\$419.98	\$422.08	\$424.19
37	\$413.09	\$415.16	\$417.23	\$419.32	\$421.41	\$423.52	\$425.64	\$427.77	\$429.91	\$432.05	\$434.22	\$436.39
38	\$424.66	\$426.78	\$428.91	\$431.06	\$433.21	\$435.38	\$437.56	\$439.74	\$441.94	\$444.15	\$446.37	\$448.61
39	\$436.21	\$438.39	\$440.59	\$442.79	\$445.00	\$447.23	\$449.40	\$451.71	\$453.97	\$456.24	\$458.52	\$460.81
40	\$447.87	\$450.11	\$452.36	\$454.62	\$456.90	\$459.18	\$461.48	\$463.78	\$466.10	\$468.43	\$470.78	\$473.13
41	\$473.57	\$475.93	\$478.31	\$480.70	\$483.11	\$485.52	\$487.95	\$490.39	\$492.84	\$495.31	\$497.78	\$500.27

Consumo m3	enero	febrero	marzo	abril	mayo	junio	julio	agosto	septiembre	octubre	noviembre	diciembre
42	\$485.36	\$487.78	\$490.22	\$492.67	\$495.14	\$497.61	\$500.10	\$502.60	\$505.11	\$507.64	\$510.18	\$512.73
43	\$497.13	\$499.61	\$502.11	\$504.62	\$507.14	\$509.68	\$512.23	\$514.79	\$517.36	\$519.95	\$522.55	\$525.16
44	\$508.95	\$511.49	\$514.05	\$516.62	\$519.20	\$521.80	\$524.41	\$527.03	\$529.67	\$532.32	\$534.98	\$537.65
45	\$520.74	\$523.34	\$525.96	\$528.59	\$531.23	\$533.89	\$536.56	\$539.24	\$541.94	\$544.65	\$547.37	\$550.11
46	\$532.58	\$535.25	\$537.92	\$540.61	\$543.31	\$546.03	\$548.76	\$551.51	\$554.26	\$557.03	\$559.82	\$562.62
47	\$544.38	\$547.11	\$549.84	\$552.59	\$555.35	\$558.13	\$560.92	\$563.73	\$566.54	\$569.38	\$572.22	\$575.09
48	\$556.23	\$559.01	\$561.80	\$564.61	\$567.43	\$570.27	\$573.12	\$575.99	\$578.87	\$581.76	\$584.67	\$587.60
49	\$568.11	\$570.95	\$573.80	\$576.67	\$579.56	\$582.45	\$585.37	\$588.29	\$591.24	\$594.19	\$597.16	\$600.15
50	\$579.94	\$582.84	\$585.76	\$588.68	\$591.63	\$594.59	\$597.56	\$600.55	\$603.55	\$606.57	\$609.60	\$612.65
51	\$608.66	\$611.71	\$614.77	\$617.84	\$620.93	\$624.03	\$627.15	\$630.29	\$633.44	\$636.61	\$639.79	\$642.99
52	\$620.89	\$624.00	\$627.12	\$630.25	\$633.41	\$636.57	\$639.76	\$642.95	\$646.17	\$649.40	\$652.65	\$655.91
53	\$633.10	\$636.27	\$639.45	\$642.65	\$645.86	\$649.09	\$652.34	\$655.60	\$658.88	\$662.17	\$665.48	\$668.81
54	\$645.37	\$648.60	\$651.84	\$655.10	\$658.38	\$661.67	\$664.98	\$668.30	\$671.65	\$675.00	\$678.38	\$681.77
55	\$657.59	\$660.88	\$664.19	\$667.51	\$670.84	\$674.20	\$677.57	\$680.96	\$684.36	\$687.78	\$691.22	\$694.68
56	\$669.89	\$673.23	\$676.60	\$679.98	\$683.38	\$686.80	\$690.23	\$693.69	\$697.15	\$700.64	\$704.14	\$707.66
57	\$682.18	\$685.59	\$689.01	\$692.46	\$695.92	\$699.40	\$702.90	\$706.41	\$709.95	\$713.50	\$717.06	\$720.65
58	\$694.47	\$697.94	\$701.43	\$704.94	\$708.46	\$712.00	\$715.56	\$719.14	\$722.74	\$726.35	\$729.98	\$733.63

Consumo m3	enero	febrero	marzo	abril	mayo	junio	julio	agosto	septiembre	octubre	noviembre	diciembre
59	\$706.77	\$710.30	\$713.85	\$717.42	\$721.01	\$724.61	\$728.24	\$731.88	\$735.54	\$739.22	\$742.91	\$746.63
60	\$719.08	\$722.67	\$726.29	\$729.92	\$733.57	\$737.24	\$740.92	\$744.63	\$748.35	\$752.09	\$755.85	\$759.63
61	\$751.61	\$755.37	\$759.14	\$762.94	\$766.75	\$770.59	\$774.44	\$778.31	\$782.20	\$786.11	\$790.04	\$793.99
62	\$764.28	\$768.10	\$771.94	\$775.80	\$779.68	\$783.57	\$787.49	\$791.43	\$795.39	\$799.36	\$803.36	\$807.38
63	\$777.00	\$780.88	\$784.78	\$788.71	\$792.65	\$796.62	\$800.60	\$804.60	\$808.62	\$812.67	\$816.73	\$820.81
64	\$789.69	\$793.64	\$797.61	\$801.60	\$805.61	\$809.63	\$813.68	\$817.75	\$821.84	\$825.95	\$830.08	\$834.23
65	\$802.39	\$806.41	\$810.44	\$814.49	\$818.56	\$822.65	\$826.77	\$830.90	\$835.06	\$839.23	\$843.43	\$847.64
66	\$815.10	\$819.18	\$823.27	\$827.39	\$831.53	\$835.68	\$839.86	\$844.06	\$848.28	\$852.52	\$856.79	\$861.07
67	\$827.88	\$832.02	\$836.18	\$840.36	\$844.57	\$848.79	\$853.03	\$857.30	\$861.58	\$865.89	\$870.22	\$874.57
68	\$840.60	\$844.81	\$849.03	\$853.27	\$857.54	\$861.83	\$866.14	\$870.47	\$874.82	\$879.19	\$883.59	\$888.01
69	\$853.35	\$857.62	\$861.91	\$866.22	\$870.55	\$874.90	\$879.28	\$883.67	\$888.09	\$892.53	\$896.99	\$901.48
70	\$866.10	\$870.43	\$874.79	\$879.16	\$883.55	\$887.97	\$892.41	\$896.87	\$901.36	\$905.87	\$910.39	\$914.95
71	\$904.02	\$908.54	\$913.08	\$917.64	\$922.23	\$926.84	\$931.48	\$936.13	\$940.82	\$945.52	\$950.25	\$955.00
72	\$917.15	\$921.74	\$926.35	\$930.98	\$935.63	\$940.31	\$945.01	\$949.74	\$954.49	\$959.26	\$964.06	\$968.88
73	\$930.34	\$934.99	\$939.67	\$944.37	\$949.09	\$953.83	\$958.60	\$963.40	\$968.21	\$973.05	\$977.92	\$982.81
74	\$943.51	\$948.23	\$952.97	\$957.73	\$962.52	\$967.34	\$972.17	\$977.03	\$981.92	\$986.83	\$991.76	\$996.72
75	\$956.69	\$961.47	\$966.28	\$971.11	\$975.97	\$980.85	\$985.75	\$990.68	\$995.63	\$1,000.61	\$1,005.61	\$1,010.64

Consumo m3	enero	febrero	marzo	abril	mayo	junio	julio	agosto	septiembre	octubre	noviembre	diciembre
76	\$969.94	\$974.79	\$979.66	\$984.56	\$989.48	\$994.43	\$999.40	\$1,004.40	\$1,009.42	\$1,014.47	\$1,019.54	\$1,024.64
77	\$983.15	\$988.06	\$993.00	\$997.97	\$1,002.96	\$1,007.97	\$1,013.01	\$1,018.08	\$1,023.17	\$1,028.28	\$1,033.43	\$1,038.59
78	\$996.38	\$1,001.36	\$1,006.37	\$1,011.40	\$1,016.45	\$1,021.54	\$1,026.64	\$1,031.78	\$1,036.94	\$1,042.12	\$1,047.33	\$1,052.57
79	\$1,009.60	\$1,014.64	\$1,019.72	\$1,024.82	\$1,029.94	\$1,035.09	\$1,040.27	\$1,045.47	\$1,050.69	\$1,055.95	\$1,061.23	\$1,066.53
80	\$1,022.86	\$1,027.97	\$1,033.11	\$1,038.28	\$1,043.47	\$1,048.68	\$1,053.93	\$1,059.20	\$1,064.49	\$1,069.82	\$1,075.16	\$1,080.54
81	\$1,069.99	\$1,075.34	\$1,080.72	\$1,086.12	\$1,091.55	\$1,097.01	\$1,102.49	\$1,108.01	\$1,113.55	\$1,119.11	\$1,124.71	\$1,130.33
82	\$1,083.69	\$1,089.11	\$1,094.55	\$1,100.03	\$1,105.53	\$1,111.05	\$1,116.61	\$1,122.19	\$1,127.80	\$1,133.44	\$1,139.11	\$1,144.80
83	\$1,097.41	\$1,102.89	\$1,108.41	\$1,113.95	\$1,119.52	\$1,125.12	\$1,130.74	\$1,136.40	\$1,142.08	\$1,147.79	\$1,153.53	\$1,159.30
84	\$1,111.15	\$1,116.70	\$1,122.29	\$1,127.90	\$1,133.54	\$1,139.21	\$1,144.90	\$1,150.63	\$1,156.38	\$1,162.16	\$1,167.97	\$1,173.81
85	\$1,124.86	\$1,130.50	\$1,136.15	\$1,141.83	\$1,147.54	\$1,153.28	\$1,159.05	\$1,164.84	\$1,170.67	\$1,176.52	\$1,182.40	\$1,188.31
86	\$1,138.65	\$1,144.34	\$1,150.06	\$1,155.81	\$1,161.59	\$1,167.40	\$1,173.24	\$1,179.10	\$1,185.00	\$1,190.92	\$1,196.88	\$1,202.86
87	\$1,152.43	\$1,158.19	\$1,163.98	\$1,169.80	\$1,175.65	\$1,181.53	\$1,187.43	\$1,193.37	\$1,199.34	\$1,205.34	\$1,211.36	\$1,217.42
88	\$1,166.21	\$1,172.04	\$1,177.90	\$1,183.79	\$1,189.71	\$1,195.65	\$1,201.63	\$1,207.64	\$1,213.68	\$1,219.75	\$1,225.85	\$1,231.98
89	\$1,180.00	\$1,185.90	\$1,191.83	\$1,197.79	\$1,203.77	\$1,209.79	\$1,215.84	\$1,221.92	\$1,228.03	\$1,234.17	\$1,240.34	\$1,246.54
90	\$1,193.79	\$1,199.76	\$1,205.76	\$1,211.78	\$1,217.84	\$1,223.93	\$1,230.05	\$1,236.20	\$1,242.38	\$1,248.60	\$1,254.84	\$1,261.11

En consumos mayores a 90 m3 se cobrará cada metro cúbico del consumo total al precio siguiente:

	enero	febrero	marzo	abril	mayo	junio	julio	agosto	septiembre	octubre	noviembre	diciembre
Precio por m3	\$13.32	\$13.39	\$13.45	\$13.52	\$13.59	\$13.66	\$13.73	\$13.79	\$13.86	\$13.93	\$14.00	\$14.07

b) Comercial y de servicios:

Comercial	enero	febrero	marzo	abril	mayo	junio	julio	agosto	septiembre	octubre	noviembre	diciembre
Cuota base	\$126.36	\$126.99	\$127.62	\$128.26	\$128.90	\$129.55	\$130.20	\$130.85	\$131.50	\$132.16	\$132.82	\$133.48

La cuota base da derecho a consumir hasta diez metros cúbicos. Para consumos mayores a diez metros cúbicos se cobrará de acuerdo al consumo del usuario conforme a los importes siguientes

Consumo m3	enero	febrero	marzo	abril	mayo	junio	julio	agosto	septiembre	octubre	noviembre	diciembre
11	\$140.16	\$140.86	\$141.56	\$142.27	\$142.98	\$143.70	\$144.42	\$145.14	\$145.86	\$146.59	\$147.33	\$148.06
12	\$153.43	\$154.20	\$154.97	\$155.74	\$156.52	\$157.30	\$158.09	\$158.88	\$159.67	\$160.47	\$161.27	\$162.08
13	\$166.77	\$167.60	\$168.44	\$169.28	\$170.13	\$170.98	\$171.84	\$172.70	\$173.56	\$174.43	\$175.30	\$176.18
14	\$180.22	\$181.12	\$182.03	\$182.94	\$183.86	\$184.77	\$185.70	\$186.63	\$187.56	\$188.50	\$189.44	\$190.39
15	\$193.76	\$194.73	\$195.70	\$196.68	\$197.66	\$198.65	\$199.65	\$200.64	\$201.65	\$202.65	\$203.67	\$204.69
16	\$222.36	\$223.47	\$224.59	\$225.71	\$226.84	\$227.97	\$229.11	\$230.26	\$231.41	\$232.57	\$233.73	\$234.90
17	\$237.06	\$238.24	\$239.43	\$240.63	\$241.84	\$243.04	\$244.26	\$245.48	\$246.71	\$247.94	\$249.18	\$250.43
18	\$251.85	\$253.11	\$254.37	\$255.64	\$256.92	\$258.21	\$259.50	\$260.80	\$262.10	\$263.41	\$264.73	\$266.05

Consumo m3	enero	febrero	marzo	abril	mayo	junio	julio	agosto	septiembre	octubre	noviembre	diciembre
19	\$266.72	\$268.05	\$269.39	\$270.74	\$272.09	\$273.45	\$274.82	\$276.20	\$277.58	\$278.97	\$280.36	\$281.76
20	\$281.69	\$283.10	\$284.52	\$285.94	\$287.37	\$288.81	\$290.25	\$291.70	\$293.16	\$294.63	\$296.10	\$297.58
21	\$319.03	\$320.62	\$322.22	\$323.83	\$325.45	\$327.08	\$328.72	\$330.36	\$332.01	\$333.67	\$335.34	\$337.02
22	\$334.53	\$336.20	\$337.88	\$339.57	\$341.27	\$342.98	\$344.69	\$346.42	\$348.15	\$349.89	\$351.64	\$353.40
23	\$350.07	\$351.82	\$353.58	\$355.35	\$357.13	\$358.91	\$360.71	\$362.51	\$364.32	\$366.15	\$367.98	\$369.82
24	\$365.64	\$367.47	\$369.30	\$371.15	\$373.01	\$374.87	\$376.75	\$378.63	\$380.52	\$382.43	\$384.34	\$386.26
25	\$381.23	\$383.13	\$385.05	\$386.97	\$388.91	\$390.85	\$392.81	\$394.77	\$396.74	\$398.73	\$400.72	\$402.72
26	\$425.38	\$427.51	\$429.65	\$431.79	\$433.95	\$436.12	\$438.30	\$440.49	\$442.70	\$444.91	\$447.13	\$449.37
27	\$442.17	\$444.38	\$446.60	\$448.84	\$451.08	\$453.34	\$455.60	\$457.88	\$460.17	\$462.47	\$464.78	\$467.11
28	\$459.00	\$461.29	\$463.60	\$465.92	\$468.25	\$470.59	\$472.94	\$475.31	\$477.68	\$480.07	\$482.47	\$484.89
29	\$475.83	\$478.21	\$480.60	\$483.00	\$485.42	\$487.85	\$490.28	\$492.74	\$495.20	\$497.68	\$500.16	\$502.66
30	\$492.69	\$495.15	\$497.63	\$500.12	\$502.62	\$505.13	\$507.66	\$510.20	\$512.75	\$515.31	\$517.89	\$520.48
31	\$550.11	\$552.86	\$555.62	\$558.40	\$561.19	\$564.00	\$566.82	\$569.65	\$572.50	\$575.36	\$578.24	\$581.13
32	\$568.13	\$570.97	\$573.83	\$576.69	\$579.58	\$582.48	\$585.39	\$588.32	\$591.26	\$594.21	\$597.18	\$600.17
33	\$586.15	\$589.08	\$592.03	\$594.99	\$597.96	\$600.95	\$603.96	\$606.98	\$610.01	\$613.06	\$616.13	\$619.21
34	\$604.20	\$607.22	\$610.25	\$613.31	\$616.37	\$619.45	\$622.55	\$625.66	\$628.79	\$631.94	\$635.10	\$638.27
35	\$622.27	\$625.38	\$628.51	\$631.65	\$634.81	\$637.98	\$641.17	\$644.38	\$647.60	\$650.84	\$654.09	\$657.36

Consumo m3	enero	febrero	marzo	abril	mayo	junio	julio	agosto	septiembre	octubre	noviembre	diciembre
36	\$687.49	\$690.93	\$694.38	\$697.85	\$701.34	\$704.85	\$708.37	\$711.92	\$715.48	\$719.05	\$722.65	\$726.26
37	\$706.94	\$710.48	\$714.03	\$717.60	\$721.19	\$724.79	\$728.42	\$732.06	\$735.72	\$739.40	\$743.09	\$746.81
38	\$726.37	\$730.00	\$733.65	\$737.32	\$741.01	\$744.71	\$748.44	\$752.18	\$755.94	\$759.72	\$763.52	\$767.34
39	\$745.85	\$749.58	\$753.33	\$757.10	\$760.88	\$764.69	\$768.51	\$772.35	\$776.22	\$780.10	\$784.00	\$787.92
40	\$765.32	\$769.14	\$772.99	\$776.85	\$780.74	\$784.64	\$788.56	\$792.51	\$796.47	\$800.45	\$804.45	\$808.48
41	\$808.38	\$812.42	\$816.48	\$820.57	\$824.67	\$828.79	\$832.94	\$837.10	\$841.29	\$845.49	\$849.72	\$853.97
42	\$828.48	\$832.63	\$836.79	\$840.97	\$845.18	\$849.41	\$853.65	\$857.92	\$862.21	\$866.52	\$870.85	\$875.21
43	\$848.62	\$852.86	\$857.13	\$861.41	\$865.72	\$870.05	\$874.40	\$878.77	\$883.16	\$887.58	\$892.02	\$896.48
44	\$868.75	\$873.10	\$877.46	\$881.85	\$886.26	\$890.69	\$895.14	\$899.62	\$904.12	\$908.64	\$913.18	\$917.75
45	\$888.89	\$893.33	\$897.80	\$902.29	\$906.80	\$911.33	\$915.89	\$920.47	\$925.07	\$929.70	\$934.35	\$939.02
46	\$909.10	\$913.64	\$918.21	\$922.80	\$927.41	\$932.05	\$936.71	\$941.40	\$946.10	\$950.83	\$955.59	\$960.36
47	\$929.29	\$933.94	\$938.61	\$943.30	\$948.02	\$952.76	\$957.52	\$962.31	\$967.12	\$971.96	\$976.82	\$981.70
48	\$949.50	\$954.25	\$959.02	\$963.81	\$968.63	\$973.47	\$978.34	\$983.23	\$988.15	\$993.09	\$998.06	\$1,003.05
49	\$969.71	\$974.56	\$979.44	\$984.33	\$989.25	\$994.20	\$999.17	\$1,004.17	\$1,009.19	\$1,014.23	\$1,019.31	\$1,024.40
50	\$989.99	\$994.94	\$999.92	\$1,004.92	\$1,009.94	\$1,014.99	\$1,020.07	\$1,025.17	\$1,030.29	\$1,035.44	\$1,040.62	\$1,045.82
51	\$1,041.80	\$1,047.01	\$1,052.24	\$1,057.50	\$1,062.79	\$1,068.10	\$1,073.44	\$1,078.81	\$1,084.21	\$1,089.63	\$1,095.08	\$1,100.55
52	\$1,062.75	\$1,068.06	\$1,073.40	\$1,078.77	\$1,084.16	\$1,089.58	\$1,095.03	\$1,100.51	\$1,106.01	\$1,111.54	\$1,117.10	\$1,122.68

Consumo m3	enero	febrero	marzo	abril	mayo	junio	julio	agosto	septiembre	octubre	noviembre	diciembre
53	\$1,083.68	\$1,089.10	\$1,094.54	\$1,100.02	\$1,105.52	\$1,111.04	\$1,116.60	\$1,122.18	\$1,127.79	\$1,133.43	\$1,139.10	\$1,144.79
54	\$1,104.62	\$1,110.14	\$1,115.69	\$1,121.27	\$1,126.88	\$1,132.51	\$1,138.17	\$1,143.87	\$1,149.58	\$1,155.33	\$1,161.11	\$1,166.92
55	\$1,125.59	\$1,131.22	\$1,136.87	\$1,142.56	\$1,148.27	\$1,154.01	\$1,159.78	\$1,165.58	\$1,171.41	\$1,177.27	\$1,183.15	\$1,189.07
56	\$1,146.59	\$1,152.33	\$1,158.09	\$1,163.88	\$1,169.70	\$1,175.55	\$1,181.42	\$1,187.33	\$1,193.27	\$1,199.23	\$1,205.23	\$1,211.26
57	\$1,167.60	\$1,173.44	\$1,179.31	\$1,185.21	\$1,191.13	\$1,197.09	\$1,203.07	\$1,209.09	\$1,215.13	\$1,221.21	\$1,227.32	\$1,233.45
58	\$1,188.66	\$1,194.60	\$1,200.57	\$1,206.58	\$1,212.61	\$1,218.67	\$1,224.77	\$1,230.89	\$1,237.04	\$1,243.23	\$1,249.45	\$1,255.69
59	\$1,209.70	\$1,215.75	\$1,221.83	\$1,227.94	\$1,234.08	\$1,240.25	\$1,246.45	\$1,252.68	\$1,258.94	\$1,265.24	\$1,271.56	\$1,277.92
60	\$1,230.79	\$1,236.95	\$1,243.13	\$1,249.35	\$1,255.59	\$1,261.87	\$1,268.18	\$1,274.52	\$1,280.90	\$1,287.30	\$1,293.74	\$1,300.20
61	\$1,288.52	\$1,294.96	\$1,301.43	\$1,307.94	\$1,314.48	\$1,321.05	\$1,327.66	\$1,334.30	\$1,340.97	\$1,347.67	\$1,354.41	\$1,361.18
62	\$1,310.26	\$1,316.81	\$1,323.40	\$1,330.01	\$1,336.66	\$1,343.35	\$1,350.06	\$1,356.81	\$1,363.60	\$1,370.42	\$1,377.27	\$1,384.15
63	\$1,332.04	\$1,338.70	\$1,345.39	\$1,352.12	\$1,358.88	\$1,365.67	\$1,372.50	\$1,379.36	\$1,386.26	\$1,393.19	\$1,400.16	\$1,407.16
64	\$1,353.78	\$1,360.55	\$1,367.36	\$1,374.19	\$1,381.06	\$1,387.97	\$1,394.91	\$1,401.88	\$1,408.89	\$1,415.94	\$1,423.02	\$1,430.13
65	\$1,375.56	\$1,382.44	\$1,389.35	\$1,396.30	\$1,403.28	\$1,410.30	\$1,417.35	\$1,424.43	\$1,431.56	\$1,438.71	\$1,445.91	\$1,453.14
66	\$1,397.39	\$1,404.38	\$1,411.40	\$1,418.46	\$1,425.55	\$1,432.68	\$1,439.84	\$1,447.04	\$1,454.27	\$1,461.54	\$1,468.85	\$1,476.20
67	\$1,419.22	\$1,426.31	\$1,433.45	\$1,440.61	\$1,447.82	\$1,455.05	\$1,462.33	\$1,469.64	\$1,476.99	\$1,484.37	\$1,491.80	\$1,499.26
68	\$1,441.07	\$1,448.27	\$1,455.51	\$1,462.79	\$1,470.10	\$1,477.45	\$1,484.84	\$1,492.27	\$1,499.73	\$1,507.23	\$1,514.76	\$1,522.34
69	\$1,462.95	\$1,470.26	\$1,477.61	\$1,485.00	\$1,492.42	\$1,499.89	\$1,507.39	\$1,514.92	\$1,522.50	\$1,530.11	\$1,537.76	\$1,545.45

Consumo m3	enero	febrero	marzo	abril	mayo	junio	julio	agosto	septiembre	octubre	noviembre	diciembre
70	\$1,484.82	\$1,492.25	\$1,499.71	\$1,507.21	\$1,514.74	\$1,522.32	\$1,529.93	\$1,537.58	\$1,545.27	\$1,552.99	\$1,560.76	\$1,568.56
71	\$1,551.03	\$1,558.79	\$1,566.58	\$1,574.41	\$1,582.29	\$1,590.20	\$1,598.15	\$1,606.14	\$1,614.17	\$1,622.24	\$1,630.35	\$1,638.50
72	\$1,573.62	\$1,581.48	\$1,589.39	\$1,597.34	\$1,605.32	\$1,613.35	\$1,621.42	\$1,629.52	\$1,637.67	\$1,645.86	\$1,654.09	\$1,662.36
73	\$1,596.23	\$1,604.21	\$1,612.23	\$1,620.29	\$1,628.39	\$1,636.54	\$1,644.72	\$1,652.94	\$1,661.21	\$1,669.51	\$1,677.86	\$1,686.25
74	\$1,618.83	\$1,626.93	\$1,635.06	\$1,643.24	\$1,651.45	\$1,659.71	\$1,668.01	\$1,676.35	\$1,684.73	\$1,693.15	\$1,701.62	\$1,710.13
75	\$1,641.47	\$1,649.67	\$1,657.92	\$1,666.21	\$1,674.54	\$1,682.91	\$1,691.33	\$1,699.79	\$1,708.28	\$1,716.83	\$1,725.41	\$1,734.04
76	\$1,664.15	\$1,672.47	\$1,680.83	\$1,689.24	\$1,697.68	\$1,706.17	\$1,714.70	\$1,723.28	\$1,731.89	\$1,740.55	\$1,749.26	\$1,758.00
77	\$1,686.78	\$1,695.22	\$1,703.69	\$1,712.21	\$1,720.77	\$1,729.38	\$1,738.02	\$1,746.71	\$1,755.45	\$1,764.23	\$1,773.05	\$1,781.91
78	\$1,709.49	\$1,718.04	\$1,726.63	\$1,735.26	\$1,743.94	\$1,752.66	\$1,761.42	\$1,770.23	\$1,779.08	\$1,787.97	\$1,796.91	\$1,805.90
79	\$1,732.17	\$1,740.84	\$1,749.54	\$1,758.29	\$1,767.08	\$1,775.91	\$1,784.79	\$1,793.72	\$1,802.69	\$1,811.70	\$1,820.76	\$1,829.86
80	\$1,754.95	\$1,763.73	\$1,772.54	\$1,781.41	\$1,790.31	\$1,799.27	\$1,808.26	\$1,817.30	\$1,826.39	\$1,835.52	\$1,844.70	\$1,853.92
81	\$1,833.56	\$1,842.73	\$1,851.94	\$1,861.20	\$1,870.51	\$1,879.86	\$1,889.26	\$1,898.71	\$1,908.20	\$1,917.74	\$1,927.33	\$1,936.97
82	\$1,857.03	\$1,866.32	\$1,875.65	\$1,885.03	\$1,894.45	\$1,903.92	\$1,913.44	\$1,923.01	\$1,932.63	\$1,942.29	\$1,952.00	\$1,961.76
83	\$1,880.56	\$1,889.97	\$1,899.42	\$1,908.91	\$1,918.46	\$1,928.05	\$1,937.69	\$1,947.38	\$1,957.12	\$1,966.90	\$1,976.74	\$1,986.62
84	\$1,904.09	\$1,913.61	\$1,923.17	\$1,932.79	\$1,942.40	\$1,952.17	\$1,961.99	\$1,971.74	\$1,981.50	\$1,991.50	\$2,001.46	\$2,011.47
85	\$1,927.67	\$1,937.31	\$1,946.99	\$1,956.73	\$1,966.51	\$1,976.34	\$1,986.23	\$1,996.16	\$2,006.14	\$2,016.17	\$2,026.25	\$2,036.38
86	\$1,951.23	\$1,960.99	\$1,970.79	\$1,980.64	\$1,990.55	\$2,000.50	\$2,010.50	\$2,020.56	\$2,030.66	\$2,040.81	\$2,051.02	\$2,061.27

Consumo m3	enero	febrero	marzo	abril	mayo	junio	julio	agosto	septiembre	octubre	noviembre	diciembre
87	\$1,974.84	\$1,984.72	\$1,994.64	\$2,004.61	\$2,014.64	\$2,024.71	\$2,034.83	\$2,045.01	\$2,055.23	\$2,065.51	\$2,075.84	\$2,086.22
88	\$1,998.45	\$2,008.44	\$2,018.48	\$2,028.57	\$2,038.71	\$2,048.91	\$2,059.15	\$2,069.45	\$2,079.80	\$2,090.19	\$2,100.65	\$2,111.15
89	\$2,022.09	\$2,032.20	\$2,042.36	\$2,052.57	\$2,062.83	\$2,073.15	\$2,083.51	\$2,093.93	\$2,104.40	\$2,114.92	\$2,125.50	\$2,136.13
90	\$2,045.74	\$2,055.97	\$2,066.25	\$2,076.58	\$2,086.97	\$2,097.40	\$2,107.89	\$2,118.43	\$2,129.02	\$2,139.66	\$2,150.36	\$2,161.11

En consumos mayores a 90 m3 se cobrará cada metro cúbico del consumo total al precio siguiente:

	enero	febrero	marzo	abril	mayo	junio	julio	agosto	septiembre	octubre	noviembre	diciembre
Precio por m3	\$22.79	\$22.90	\$23.02	\$23.13	\$23.25	\$23.36	\$23.48	\$23.60	\$23.71	\$23.83	\$23.95	\$24.07

c) Servicio industrial:

Industrial	enero	febrero	marzo	abril	mayo	junio	julio	agosto	septiembre	octubre	noviembre	diciembre
Cuota base	\$138.82	\$139.52	\$140.21	\$140.91	\$141.62	\$142.33	\$143.04	\$143.75	\$144.47	\$145.20	\$145.92	\$146.65

La cuota base da derecho a consumir hasta diez metros cúbicos. Para consumos mayores a diez metros cúbicos se cobrará de acuerdo al consumo del usuario conforme a los importes siguientes

Consumo m3	enero	febrero	marzo	abril	mayo	junio	julio	agosto	septiembre	octubre	noviembre	diciembre
11	\$150.32	\$151.07	\$151.82	\$152.58	\$153.35	\$154.11	\$154.88	\$155.66	\$156.44	\$157.22	\$158.00	\$158.79
12	\$163.58	\$164.40	\$165.22	\$166.04	\$166.87	\$167.71	\$168.55	\$169.39	\$170.24	\$171.09	\$171.94	\$172.80
13	\$176.95	\$177.83	\$178.72	\$179.62	\$180.52	\$181.42	\$182.32	\$183.24	\$184.15	\$185.07	\$186.00	\$186.93
14	\$190.33	\$191.28	\$192.24	\$193.20	\$194.17	\$195.14	\$196.11	\$197.09	\$198.08	\$199.07	\$200.07	\$201.07
15	\$203.84	\$204.86	\$205.88	\$206.91	\$207.94	\$208.98	\$210.03	\$211.08	\$212.13	\$213.20	\$214.26	\$215.33
16	\$232.43	\$233.59	\$234.76	\$235.93	\$237.11	\$238.30	\$239.49	\$240.69	\$241.89	\$243.10	\$244.31	\$245.54
17	\$247.06	\$248.30	\$249.54	\$250.79	\$252.04	\$253.30	\$254.57	\$255.84	\$257.12	\$258.41	\$259.70	\$261.00
18	\$261.76	\$263.07	\$264.39	\$265.71	\$267.04	\$268.37	\$269.71	\$271.06	\$272.42	\$273.78	\$275.15	\$276.52
19	\$276.56	\$277.95	\$279.34	\$280.73	\$282.14	\$283.55	\$284.96	\$286.39	\$287.82	\$289.26	\$290.71	\$292.16
20	\$291.41	\$292.87	\$294.34	\$295.81	\$297.29	\$298.77	\$300.27	\$301.77	\$303.28	\$304.79	\$306.32	\$307.85
21	\$328.75	\$330.39	\$332.04	\$333.70	\$335.37	\$337.05	\$338.73	\$340.43	\$342.13	\$343.84	\$345.56	\$347.29
22	\$344.24	\$345.96	\$347.69	\$349.43	\$351.18	\$352.93	\$354.70	\$356.47	\$358.25	\$360.04	\$361.84	\$363.65
23	\$359.78	\$361.58	\$363.39	\$365.21	\$367.03	\$368.87	\$370.71	\$372.57	\$374.43	\$376.30	\$378.18	\$380.07
24	\$375.34	\$377.22	\$379.10	\$381.00	\$382.90	\$384.82	\$386.74	\$388.68	\$390.62	\$392.57	\$394.53	\$396.51
25	\$390.98	\$392.93	\$394.90	\$396.87	\$398.85	\$400.85	\$402.85	\$404.87	\$406.89	\$408.93	\$410.97	\$413.03
26	\$435.09	\$437.27	\$439.45	\$441.65	\$443.86	\$446.08	\$448.31	\$450.55	\$452.80	\$455.07	\$457.34	\$459.63
27	\$451.87	\$454.13	\$456.40	\$458.68	\$460.98	\$463.28	\$465.60	\$467.92	\$470.26	\$472.62	\$474.98	\$477.35

Consumo m3	enero	febrero	marzo	abril	mayo	junio	julio	agosto	septiembre	octubre	noviembre	diciembre
28	\$468.68	\$471.02	\$473.38	\$475.75	\$478.12	\$480.51	\$482.92	\$485.33	\$487.76	\$490.20	\$492.65	\$495.11
29	\$485.54	\$487.97	\$490.41	\$492.86	\$495.32	\$497.80	\$500.29	\$502.79	\$505.31	\$507.83	\$510.37	\$512.92
30	\$502.40	\$504.91	\$507.44	\$509.97	\$512.52	\$515.09	\$517.66	\$520.25	\$522.85	\$525.47	\$528.09	\$530.73
31	\$559.83	\$562.63	\$565.44	\$568.27	\$571.11	\$573.96	\$576.83	\$579.72	\$582.62	\$585.53	\$588.46	\$591.40
32	\$577.82	\$580.71	\$583.61	\$586.53	\$589.46	\$592.41	\$595.37	\$598.35	\$601.34	\$604.35	\$607.37	\$610.41
33	\$595.85	\$598.83	\$601.83	\$604.84	\$607.86	\$610.90	\$613.95	\$617.02	\$620.11	\$623.21	\$626.33	\$629.46
34	\$613.92	\$616.99	\$620.07	\$623.17	\$626.29	\$629.42	\$632.57	\$635.73	\$638.91	\$642.10	\$645.31	\$648.54
35	\$631.96	\$635.12	\$638.30	\$641.49	\$644.70	\$647.92	\$651.16	\$654.41	\$657.69	\$660.98	\$664.28	\$667.60
36	\$697.24	\$700.73	\$704.23	\$707.75	\$711.29	\$714.85	\$718.42	\$722.01	\$725.62	\$729.25	\$732.90	\$736.56
37	\$716.64	\$720.23	\$723.83	\$727.45	\$731.08	\$734.74	\$738.41	\$742.10	\$745.81	\$749.54	\$753.29	\$757.06
38	\$736.08	\$739.76	\$743.46	\$747.18	\$750.92	\$754.67	\$758.44	\$762.24	\$766.05	\$769.88	\$773.73	\$777.60
39	\$755.57	\$759.34	\$763.14	\$766.96	\$770.79	\$774.64	\$778.52	\$782.41	\$786.32	\$790.25	\$794.20	\$798.18
40	\$775.04	\$778.91	\$782.81	\$786.72	\$790.65	\$794.61	\$798.58	\$802.57	\$806.59	\$810.62	\$814.67	\$818.75
41	\$818.10	\$822.19	\$826.30	\$830.43	\$834.59	\$838.76	\$842.95	\$847.17	\$851.40	\$855.66	\$859.94	\$864.24
42	\$838.21	\$842.40	\$846.61	\$850.84	\$855.10	\$859.37	\$863.67	\$867.99	\$872.33	\$876.69	\$881.07	\$885.48
43	\$858.32	\$862.61	\$866.92	\$871.26	\$875.62	\$879.99	\$884.39	\$888.82	\$893.26	\$897.73	\$902.21	\$906.73
44	\$878.48	\$882.87	\$887.28	\$891.72	\$896.18	\$900.66	\$905.16	\$909.69	\$914.24	\$918.81	\$923.40	\$928.02

Consumo m3	enero	febrero	marzo	abril	mayo	junio	julio	agosto	septiembre	octubre	noviembre	diciembre
45	\$898.61	\$903.10	\$907.62	\$912.16	\$916.72	\$921.30	\$925.91	\$930.54	\$935.19	\$939.87	\$944.56	\$949.29
46	\$918.80	\$923.39	\$928.01	\$932.65	\$937.31	\$942.00	\$946.71	\$951.44	\$956.20	\$960.98	\$965.78	\$970.61
47	\$938.98	\$943.68	\$948.39	\$953.14	\$957.90	\$962.69	\$967.51	\$972.34	\$977.20	\$982.09	\$987.00	\$991.94
48	\$959.22	\$964.01	\$968.83	\$973.68	\$978.55	\$983.44	\$988.36	\$993.30	\$998.27	\$1,003.26	\$1,008.27	\$1,013.31
49	\$979.47	\$984.36	\$989.28	\$994.23	\$999.20	\$1,004.20	\$1,009.22	\$1,014.27	\$1,019.34	\$1,024.43	\$1,029.56	\$1,034.70
50	\$999.71	\$1,004.71	\$1,009.73	\$1,014.78	\$1,019.86	\$1,024.96	\$1,030.08	\$1,035.23	\$1,040.41	\$1,045.61	\$1,050.84	\$1,056.09
51	\$1,051.50	\$1,056.76	\$1,062.04	\$1,067.35	\$1,072.69	\$1,078.05	\$1,083.44	\$1,088.86	\$1,094.30	\$1,099.77	\$1,105.27	\$1,110.80
52	\$1,072.42	\$1,077.78	\$1,083.17	\$1,088.58	\$1,094.03	\$1,099.50	\$1,105.00	\$1,110.52	\$1,116.07	\$1,121.65	\$1,127.26	\$1,132.90
53	\$1,093.37	\$1,098.84	\$1,104.33	\$1,109.85	\$1,115.40	\$1,120.98	\$1,126.58	\$1,132.22	\$1,137.88	\$1,143.57	\$1,149.28	\$1,155.03
54	\$1,114.34	\$1,119.91	\$1,125.51	\$1,131.14	\$1,136.79	\$1,142.48	\$1,148.19	\$1,153.93	\$1,159.70	\$1,165.50	\$1,171.33	\$1,177.18
55	\$1,135.31	\$1,140.99	\$1,146.69	\$1,152.43	\$1,158.19	\$1,163.98	\$1,169.80	\$1,175.65	\$1,181.53	\$1,187.43	\$1,193.37	\$1,199.34
56	\$1,156.33	\$1,162.11	\$1,167.93	\$1,173.77	\$1,179.63	\$1,185.53	\$1,191.46	\$1,197.42	\$1,203.40	\$1,209.42	\$1,215.47	\$1,221.55
57	\$1,177.34	\$1,183.22	\$1,189.14	\$1,195.08	\$1,201.06	\$1,207.06	\$1,213.10	\$1,219.17	\$1,225.26	\$1,231.39	\$1,237.54	\$1,243.73
58	\$1,198.40	\$1,204.39	\$1,210.41	\$1,216.46	\$1,222.55	\$1,228.66	\$1,234.80	\$1,240.98	\$1,247.18	\$1,253.42	\$1,259.68	\$1,265.98
59	\$1,219.44	\$1,225.54	\$1,231.67	\$1,237.82	\$1,244.01	\$1,250.23	\$1,256.48	\$1,262.77	\$1,269.08	\$1,275.43	\$1,281.80	\$1,288.21
60	\$1,240.50	\$1,246.71	\$1,252.94	\$1,259.20	\$1,265.50	\$1,271.83	\$1,278.19	\$1,284.58	\$1,291.00	\$1,297.46	\$1,303.94	\$1,310.46
61	\$1,298.23	\$1,304.72	\$1,311.24	\$1,317.80	\$1,324.39	\$1,331.01	\$1,337.66	\$1,344.35	\$1,351.07	\$1,357.83	\$1,364.62	\$1,371.44

Consumo m3	enero	febrero	marzo	abril	mayo	junio	julio	agosto	septiembre	octubre	noviembre	diciembre
62	\$1,319.98	\$1,326.58	\$1,333.21	\$1,339.88	\$1,346.58	\$1,353.31	\$1,360.08	\$1,366.88	\$1,373.71	\$1,380.58	\$1,387.49	\$1,394.42
63	\$1,341.71	\$1,348.42	\$1,355.16	\$1,361.93	\$1,368.74	\$1,375.59	\$1,382.47	\$1,389.38	\$1,396.32	\$1,403.31	\$1,410.32	\$1,417.37
64	\$1,363.50	\$1,370.31	\$1,377.16	\$1,384.05	\$1,390.97	\$1,397.93	\$1,404.91	\$1,411.94	\$1,419.00	\$1,426.09	\$1,433.22	\$1,440.39
65	\$1,385.28	\$1,392.21	\$1,399.17	\$1,406.17	\$1,413.20	\$1,420.26	\$1,427.36	\$1,434.50	\$1,441.67	\$1,448.88	\$1,456.13	\$1,463.41
66	\$1,407.10	\$1,414.14	\$1,421.21	\$1,428.31	\$1,435.45	\$1,442.63	\$1,449.84	\$1,457.09	\$1,464.38	\$1,471.70	\$1,479.06	\$1,486.45
67	\$1,428.95	\$1,436.09	\$1,443.27	\$1,450.49	\$1,457.74	\$1,465.03	\$1,472.36	\$1,479.72	\$1,487.12	\$1,494.55	\$1,502.03	\$1,509.54
68	\$1,450.77	\$1,458.02	\$1,465.31	\$1,472.64	\$1,480.00	\$1,487.40	\$1,494.84	\$1,502.31	\$1,509.82	\$1,517.37	\$1,524.96	\$1,532.58
69	\$1,472.64	\$1,480.00	\$1,487.40	\$1,494.84	\$1,502.31	\$1,509.82	\$1,517.37	\$1,524.96	\$1,532.58	\$1,540.24	\$1,547.95	\$1,555.69
70	\$1,494.57	\$1,502.04	\$1,509.55	\$1,517.10	\$1,524.68	\$1,532.30	\$1,539.97	\$1,547.67	\$1,555.40	\$1,563.18	\$1,571.00	\$1,578.85
71	\$1,560.75	\$1,568.56	\$1,576.40	\$1,584.28	\$1,592.20	\$1,600.16	\$1,608.16	\$1,616.21	\$1,624.29	\$1,632.41	\$1,640.57	\$1,648.77
72	\$1,583.34	\$1,591.25	\$1,599.21	\$1,607.20	\$1,615.24	\$1,623.32	\$1,631.43	\$1,639.59	\$1,647.79	\$1,656.03	\$1,664.31	\$1,672.63
73	\$1,605.92	\$1,613.95	\$1,622.02	\$1,630.13	\$1,638.28	\$1,646.47	\$1,654.70	\$1,662.98	\$1,671.29	\$1,679.65	\$1,688.05	\$1,696.49
74	\$1,628.55	\$1,636.70	\$1,644.88	\$1,653.10	\$1,661.37	\$1,669.68	\$1,678.02	\$1,686.41	\$1,694.85	\$1,703.32	\$1,711.84	\$1,720.40
75	\$1,651.19	\$1,659.44	\$1,667.74	\$1,676.08	\$1,684.46	\$1,692.88	\$1,701.35	\$1,709.85	\$1,718.40	\$1,726.99	\$1,735.63	\$1,744.31
76	\$1,673.83	\$1,682.20	\$1,690.61	\$1,699.06	\$1,707.56	\$1,716.10	\$1,724.68	\$1,733.30	\$1,741.97	\$1,750.68	\$1,759.43	\$1,768.23
77	\$1,696.50	\$1,704.99	\$1,713.51	\$1,722.08	\$1,730.69	\$1,739.34	\$1,748.04	\$1,756.78	\$1,765.56	\$1,774.39	\$1,783.26	\$1,792.18
78	\$1,719.20	\$1,727.80	\$1,736.43	\$1,745.12	\$1,753.84	\$1,762.61	\$1,771.42	\$1,780.28	\$1,789.18	\$1,798.13	\$1,807.12	\$1,816.16

Consumo m3	enero	febrero	marzo	abril	mayo	junio	julio	agosto	septiembre	octubre	noviembre	diciembre
79	\$1,741.94	\$1,750.65	\$1,759.40	\$1,768.20	\$1,777.04	\$1,785.92	\$1,794.85	\$1,803.83	\$1,812.84	\$1,821.91	\$1,831.02	\$1,840.17
80	\$1,764.66	\$1,773.48	\$1,782.35	\$1,791.26	\$1,800.22	\$1,809.22	\$1,818.27	\$1,827.36	\$1,836.50	\$1,845.68	\$1,854.91	\$1,864.18
81	\$1,843.28	\$1,852.50	\$1,861.76	\$1,871.07	\$1,880.43	\$1,889.83	\$1,899.28	\$1,908.77	\$1,918.32	\$1,927.91	\$1,937.55	\$1,947.24
82	\$1,866.77	\$1,876.11	\$1,885.49	\$1,894.92	\$1,904.39	\$1,913.91	\$1,923.48	\$1,933.10	\$1,942.76	\$1,952.48	\$1,962.24	\$1,972.05
83	\$1,890.28	\$1,899.74	\$1,909.23	\$1,918.78	\$1,928.37	\$1,938.02	\$1,947.71	\$1,957.45	\$1,967.23	\$1,977.07	\$1,986.95	\$1,996.89
84	\$1,913.82	\$1,923.38	\$1,933.00	\$1,942.67	\$1,952.38	\$1,962.14	\$1,971.95	\$1,981.81	\$1,991.72	\$2,001.68	\$2,011.69	\$2,021.75
85	\$1,937.38	\$1,947.06	\$1,956.80	\$1,966.58	\$1,976.42	\$1,986.30	\$1,996.23	\$2,006.21	\$2,016.24	\$2,026.32	\$2,036.46	\$2,046.64
86	\$1,960.94	\$1,970.74	\$1,980.60	\$1,990.50	\$2,000.45	\$2,010.46	\$2,020.51	\$2,030.61	\$2,040.76	\$2,050.97	\$2,061.22	\$2,071.53
87	\$1,984.53	\$1,994.46	\$2,004.43	\$2,014.45	\$2,024.52	\$2,034.64	\$2,044.82	\$2,055.04	\$2,065.32	\$2,075.64	\$2,086.02	\$2,096.45
88	\$2,008.17	\$2,018.21	\$2,028.30	\$2,038.44	\$2,048.63	\$2,058.87	\$2,069.17	\$2,079.51	\$2,089.91	\$2,100.36	\$2,110.86	\$2,121.42
89	\$2,031.82	\$2,041.98	\$2,052.19	\$2,062.45	\$2,072.76	\$2,083.13	\$2,093.54	\$2,104.01	\$2,114.53	\$2,125.10	\$2,135.73	\$2,146.41
90	\$2,055.46	\$2,065.74	\$2,076.07	\$2,086.45	\$2,096.88	\$2,107.37	\$2,117.90	\$2,128.49	\$2,139.14	\$2,149.83	\$2,160.58	\$2,171.38

En consumos mayores a 90 m3 se cobrará cada metro cúbico del consumo total al precio siguiente:

	enero	febrero	marzo	abril	mayo	junio	julio	agosto	septiembre	octubre	noviembre	diciembre
Precio por m3	\$22.90	\$23.01	\$23.13	\$23.24	\$23.36	\$23.48	\$23.59	\$23.71	\$23.83	\$23.95	\$24.07	\$24.19

d) Servicio mixto:

Mixto	enero	febrero	marzo	abril	mayo	junio	julio	agosto	septiembre	octubre	noviembre	diciembre
Cuota base	\$85.88	\$86.31	\$86.74	\$87.18	\$87.61	\$88.05	\$88.49	\$88.94	\$89.38	\$89.83	\$90.28	\$90.73

La cuota base da derecho a consumir hasta diez metros cúbicos. Para consumos mayores a diez metros cúbicos se cobrará de acuerdo al consumo del usuario conforme a los importes siguientes

Consumo m3	enero	febrero	marzo	abril	mayo	junio	julio	agosto	septiembre	octubre	noviembre	diciembre
11	\$96.24	\$96.72	\$97.20	\$97.69	\$98.18	\$98.67	\$99.16	\$99.66	\$100.15	\$100.66	\$101.16	\$101.66
12	\$106.59	\$107.12	\$107.66	\$108.20	\$108.74	\$109.28	\$109.83	\$110.38	\$110.93	\$111.48	\$112.04	\$112.60
13	\$117.25	\$117.84	\$118.42	\$119.02	\$119.61	\$120.21	\$120.81	\$121.41	\$122.02	\$122.63	\$123.25	\$123.86
14	\$128.34	\$128.98	\$129.62	\$130.27	\$130.92	\$131.58	\$132.23	\$132.90	\$133.56	\$134.23	\$134.90	\$135.57
15	\$139.66	\$140.36	\$141.06	\$141.76	\$142.47	\$143.18	\$143.90	\$144.62	\$145.34	\$146.07	\$146.80	\$147.53
16	\$156.83	\$157.61	\$158.40	\$159.19	\$159.99	\$160.79	\$161.59	\$162.40	\$163.21	\$164.02	\$164.85	\$165.67
17	\$169.31	\$170.16	\$171.01	\$171.86	\$172.72	\$173.59	\$174.45	\$175.33	\$176.20	\$177.08	\$177.97	\$178.86
18	\$182.19	\$183.10	\$184.02	\$184.94	\$185.86	\$186.79	\$187.73	\$188.67	\$189.61	\$190.56	\$191.51	\$192.47
19	\$195.43	\$196.41	\$197.39	\$198.38	\$199.37	\$200.37	\$201.37	\$202.38	\$203.39	\$204.40	\$205.43	\$206.45
20	\$209.00	\$210.04	\$211.09	\$212.15	\$213.21	\$214.28	\$215.35	\$216.42	\$217.51	\$218.59	\$219.69	\$220.78

Consumo m3	enero	febrero	marzo	abril	mayo	junio	julio	agosto	septiembre	octubre	noviembre	diciembre
21	\$240.09	\$241.29	\$242.49	\$243.71	\$244.93	\$246.15	\$247.38	\$248.62	\$249.86	\$251.11	\$252.37	\$253.63
22	\$254.86	\$256.13	\$257.41	\$258.70	\$259.99	\$261.29	\$262.60	\$263.91	\$265.23	\$266.56	\$267.89	\$269.23
23	\$269.94	\$271.29	\$272.65	\$274.01	\$275.38	\$276.76	\$278.14	\$279.53	\$280.93	\$282.34	\$283.75	\$285.17
24	\$285.37	\$286.79	\$288.23	\$289.67	\$291.12	\$292.57	\$294.03	\$295.50	\$296.98	\$298.47	\$299.96	\$301.46
25	\$301.17	\$302.67	\$304.18	\$305.71	\$307.23	\$308.77	\$310.31	\$311.87	\$313.42	\$314.99	\$316.57	\$318.15
26	\$339.24	\$340.94	\$342.64	\$344.36	\$346.08	\$347.81	\$349.55	\$351.29	\$353.05	\$354.82	\$356.59	\$358.37
27	\$353.77	\$355.54	\$357.31	\$359.10	\$360.90	\$362.70	\$364.51	\$366.34	\$368.17	\$370.01	\$371.86	\$373.72
28	\$368.32	\$370.16	\$372.01	\$373.87	\$375.74	\$377.62	\$379.51	\$381.41	\$383.32	\$385.23	\$387.16	\$389.09
29	\$382.90	\$384.81	\$386.74	\$388.67	\$390.61	\$392.57	\$394.53	\$396.50	\$398.48	\$400.48	\$402.48	\$404.49
30	\$397.55	\$399.53	\$401.53	\$403.54	\$405.56	\$407.58	\$409.62	\$411.67	\$413.73	\$415.80	\$417.88	\$419.96
31	\$443.65	\$445.87	\$448.10	\$450.34	\$452.59	\$454.85	\$457.13	\$459.41	\$461.71	\$464.02	\$466.34	\$468.67
32	\$459.20	\$461.50	\$463.81	\$466.13	\$468.46	\$470.80	\$473.15	\$475.52	\$477.90	\$480.29	\$482.69	\$485.10
33	\$474.73	\$477.10	\$479.49	\$481.88	\$484.29	\$486.72	\$489.15	\$491.60	\$494.05	\$496.52	\$499.01	\$501.50
34	\$490.37	\$492.82	\$495.28	\$497.76	\$500.25	\$502.75	\$505.26	\$507.79	\$510.33	\$512.88	\$515.44	\$518.02
35	\$505.96	\$508.49	\$511.03	\$513.59	\$516.16	\$518.74	\$521.33	\$523.94	\$526.56	\$529.19	\$531.84	\$534.49
36	\$564.78	\$567.61	\$570.45	\$573.30	\$576.16	\$579.05	\$581.94	\$584.85	\$587.77	\$590.71	\$593.67	\$596.64
37	\$581.71	\$584.61	\$587.54	\$590.48	\$593.43	\$596.39	\$599.38	\$602.37	\$605.39	\$608.41	\$611.45	\$614.51

Consumo m3	enero	febrero	marzo	abril	mayo	junio	julio	agosto	septiembre	octubre	noviembre	diciembre
38	\$598.67	\$601.66	\$604.67	\$607.69	\$610.73	\$613.79	\$616.85	\$619.94	\$623.04	\$626.15	\$629.28	\$632.43
39	\$615.63	\$618.71	\$621.80	\$624.91	\$628.04	\$631.18	\$634.33	\$637.50	\$640.69	\$643.90	\$647.11	\$650.35
40	\$632.72	\$635.88	\$639.06	\$642.25	\$645.47	\$648.69	\$651.94	\$655.20	\$658.47	\$661.76	\$665.07	\$668.40
41	\$670.38	\$673.74	\$677.11	\$680.49	\$683.89	\$687.31	\$690.75	\$694.20	\$697.67	\$701.16	\$704.67	\$708.19
42	\$687.68	\$691.12	\$694.58	\$698.05	\$701.54	\$705.05	\$708.57	\$712.12	\$715.68	\$719.26	\$722.85	\$726.47
43	\$704.94	\$708.47	\$712.01	\$715.57	\$719.15	\$722.74	\$726.36	\$729.99	\$733.64	\$737.31	\$740.99	\$744.70
44	\$722.27	\$725.88	\$729.51	\$733.16	\$736.83	\$740.51	\$744.21	\$747.93	\$751.67	\$755.43	\$759.21	\$763.01
45	\$739.56	\$743.26	\$746.98	\$750.71	\$754.46	\$758.24	\$762.03	\$765.84	\$769.67	\$773.51	\$777.38	\$781.27
46	\$756.91	\$760.70	\$764.50	\$768.32	\$772.16	\$776.02	\$779.90	\$783.80	\$787.72	\$791.66	\$795.62	\$799.60
47	\$774.24	\$778.11	\$782.00	\$785.91	\$789.84	\$793.79	\$797.76	\$801.75	\$805.76	\$809.79	\$813.84	\$817.91
48	\$791.59	\$795.55	\$799.53	\$803.52	\$807.54	\$811.58	\$815.64	\$819.72	\$823.81	\$827.93	\$832.07	\$836.23
49	\$809.02	\$813.07	\$817.13	\$821.22	\$825.33	\$829.45	\$833.60	\$837.77	\$841.96	\$846.17	\$850.40	\$854.65
50	\$826.36	\$830.50	\$834.65	\$838.82	\$843.01	\$847.23	\$851.47	\$855.72	\$860.00	\$864.30	\$868.62	\$872.97
51	\$868.49	\$872.83	\$877.20	\$881.58	\$885.99	\$890.42	\$894.87	\$899.35	\$903.84	\$908.36	\$912.90	\$917.47
52	\$886.41	\$890.84	\$895.30	\$899.77	\$904.27	\$908.79	\$913.34	\$917.90	\$922.49	\$927.11	\$931.74	\$936.40
53	\$904.32	\$908.84	\$913.39	\$917.95	\$922.54	\$927.16	\$931.79	\$936.45	\$941.13	\$945.84	\$950.57	\$955.32
54	\$922.30	\$926.92	\$931.55	\$936.21	\$940.89	\$945.59	\$950.32	\$955.07	\$959.85	\$964.65	\$969.47	\$974.32

Consumo m3	enero	febrero	marzo	abril	mayo	junio	julio	agosto	septiembre	octubre	noviembre	diciembre
55	\$940.23	\$944.93	\$949.65	\$954.40	\$959.17	\$963.97	\$968.79	\$973.63	\$978.50	\$983.39	\$988.31	\$993.25
56	\$958.24	\$963.03	\$967.85	\$972.68	\$977.55	\$982.44	\$987.35	\$992.28	\$997.25	\$1,002.23	\$1,007.24	\$1,012.28
57	\$976.27	\$981.15	\$986.06	\$990.99	\$995.94	\$1,000.92	\$1,005.93	\$1,010.96	\$1,016.01	\$1,021.09	\$1,026.20	\$1,031.33
58	\$994.30	\$999.27	\$1,004.26	\$1,009.29	\$1,014.33	\$1,019.40	\$1,024.50	\$1,029.62	\$1,034.77	\$1,039.94	\$1,045.14	\$1,050.37
59	\$1,012.31	\$1,017.37	\$1,022.46	\$1,027.57	\$1,032.71	\$1,037.87	\$1,043.06	\$1,048.28	\$1,053.52	\$1,058.78	\$1,064.08	\$1,069.40
60	\$1,030.38	\$1,035.54	\$1,040.71	\$1,045.92	\$1,051.15	\$1,056.40	\$1,061.68	\$1,066.99	\$1,072.33	\$1,077.69	\$1,083.08	\$1,088.49
61	\$1,078.08	\$1,083.47	\$1,088.89	\$1,094.33	\$1,099.80	\$1,105.30	\$1,110.83	\$1,116.38	\$1,121.96	\$1,127.57	\$1,133.21	\$1,138.88
62	\$1,096.64	\$1,102.13	\$1,107.64	\$1,113.17	\$1,118.74	\$1,124.33	\$1,129.96	\$1,135.61	\$1,141.28	\$1,146.99	\$1,152.73	\$1,158.49
63	\$1,115.29	\$1,120.86	\$1,126.47	\$1,132.10	\$1,137.76	\$1,143.45	\$1,149.17	\$1,154.91	\$1,160.69	\$1,166.49	\$1,172.32	\$1,178.19
64	\$1,133.91	\$1,139.58	\$1,145.28	\$1,151.01	\$1,156.76	\$1,162.55	\$1,168.36	\$1,174.20	\$1,180.07	\$1,185.97	\$1,191.90	\$1,197.86
65	\$1,152.54	\$1,158.30	\$1,164.09	\$1,169.91	\$1,175.76	\$1,181.64	\$1,187.55	\$1,193.49	\$1,199.46	\$1,205.45	\$1,211.48	\$1,217.54
66	\$1,171.17	\$1,177.03	\$1,182.92	\$1,188.83	\$1,194.77	\$1,200.75	\$1,206.75	\$1,212.79	\$1,218.85	\$1,224.94	\$1,231.07	\$1,237.22
67	\$1,189.90	\$1,195.85	\$1,201.83	\$1,207.84	\$1,213.88	\$1,219.95	\$1,226.05	\$1,232.18	\$1,238.34	\$1,244.53	\$1,250.75	\$1,257.01
68	\$1,208.56	\$1,214.60	\$1,220.67	\$1,226.78	\$1,232.91	\$1,239.07	\$1,245.27	\$1,251.50	\$1,257.75	\$1,264.04	\$1,270.36	\$1,276.71
69	\$1,227.26	\$1,233.40	\$1,239.57	\$1,245.77	\$1,251.99	\$1,258.26	\$1,264.55	\$1,270.87	\$1,277.22	\$1,283.61	\$1,290.03	\$1,296.48
70	\$1,245.95	\$1,252.18	\$1,258.44	\$1,264.73	\$1,271.06	\$1,277.41	\$1,283.80	\$1,290.22	\$1,296.67	\$1,303.15	\$1,309.67	\$1,316.22
71	\$1,301.54	\$1,308.05	\$1,314.59	\$1,321.16	\$1,327.77	\$1,334.41	\$1,341.08	\$1,347.78	\$1,354.52	\$1,361.29	\$1,368.10	\$1,374.94

Consumo m3	enero	febrero	marzo	abril	mayo	junio	julio	agosto	septiembre	octubre	noviembre	diciembre
72	\$1,320.82	\$1,327.42	\$1,334.06	\$1,340.73	\$1,347.43	\$1,354.17	\$1,360.94	\$1,367.75	\$1,374.59	\$1,381.46	\$1,388.37	\$1,395.31
73	\$1,340.14	\$1,346.84	\$1,353.57	\$1,360.34	\$1,367.14	\$1,373.98	\$1,380.85	\$1,387.75	\$1,394.69	\$1,401.66	\$1,408.67	\$1,415.72
74	\$1,359.45	\$1,366.24	\$1,373.07	\$1,379.94	\$1,386.84	\$1,393.77	\$1,400.74	\$1,407.75	\$1,414.78	\$1,421.86	\$1,428.97	\$1,436.11
75	\$1,378.77	\$1,385.67	\$1,392.60	\$1,399.56	\$1,406.56	\$1,413.59	\$1,420.66	\$1,427.76	\$1,434.90	\$1,442.08	\$1,449.29	\$1,456.53
76	\$1,398.20	\$1,405.19	\$1,412.21	\$1,419.27	\$1,426.37	\$1,433.50	\$1,440.67	\$1,447.87	\$1,455.11	\$1,462.39	\$1,469.70	\$1,477.05
77	\$1,417.58	\$1,424.66	\$1,431.79	\$1,438.95	\$1,446.14	\$1,453.37	\$1,460.64	\$1,467.94	\$1,475.28	\$1,482.66	\$1,490.07	\$1,497.52
78	\$1,436.97	\$1,444.15	\$1,451.37	\$1,458.63	\$1,465.92	\$1,473.25	\$1,480.62	\$1,488.02	\$1,495.46	\$1,502.94	\$1,510.45	\$1,518.00
79	\$1,456.35	\$1,463.63	\$1,470.95	\$1,478.30	\$1,485.69	\$1,493.12	\$1,500.59	\$1,508.09	\$1,515.63	\$1,523.21	\$1,530.82	\$1,538.48
80	\$1,475.80	\$1,483.18	\$1,490.59	\$1,498.05	\$1,505.54	\$1,513.06	\$1,520.63	\$1,528.23	\$1,535.87	\$1,543.55	\$1,551.27	\$1,559.03
81	\$1,544.90	\$1,552.63	\$1,560.39	\$1,568.19	\$1,576.03	\$1,583.91	\$1,591.83	\$1,599.79	\$1,607.79	\$1,615.83	\$1,623.91	\$1,632.03
82	\$1,564.98	\$1,572.80	\$1,580.66	\$1,588.57	\$1,596.51	\$1,604.49	\$1,612.52	\$1,620.58	\$1,628.68	\$1,636.82	\$1,645.01	\$1,653.23
83	\$1,585.10	\$1,593.03	\$1,600.99	\$1,609.00	\$1,617.04	\$1,625.13	\$1,633.25	\$1,641.42	\$1,649.63	\$1,657.87	\$1,666.16	\$1,674.49
84	\$1,605.25	\$1,613.27	\$1,621.34	\$1,629.44	\$1,637.59	\$1,645.78	\$1,654.01	\$1,662.28	\$1,670.59	\$1,678.94	\$1,687.34	\$1,695.77
85	\$1,625.39	\$1,633.52	\$1,641.68	\$1,649.89	\$1,658.14	\$1,666.43	\$1,674.77	\$1,683.14	\$1,691.56	\$1,700.01	\$1,708.51	\$1,717.06
86	\$1,645.57	\$1,653.79	\$1,662.06	\$1,670.37	\$1,678.72	\$1,687.12	\$1,695.55	\$1,704.03	\$1,712.55	\$1,721.11	\$1,729.72	\$1,738.37
87	\$1,665.77	\$1,674.10	\$1,682.47	\$1,690.88	\$1,699.34	\$1,707.84	\$1,716.37	\$1,724.96	\$1,733.58	\$1,742.25	\$1,750.96	\$1,759.71
88	\$1,685.98	\$1,694.41	\$1,702.88	\$1,711.39	\$1,719.95	\$1,728.55	\$1,737.19	\$1,745.88	\$1,754.61	\$1,763.38	\$1,772.20	\$1,781.06

Consumo m3	enero	febrero	marzo	abril	mayo	junio	julio	agosto	septiembre	octubre	noviembre	diciembre
89	\$1,706.21	\$1,714.74	\$1,723.31	\$1,731.93	\$1,740.59	\$1,749.29	\$1,758.04	\$1,766.83	\$1,775.66	\$1,784.54	\$1,793.46	\$1,802.43
90	\$1,726.41	\$1,735.04	\$1,743.72	\$1,752.44	\$1,761.20	\$1,770.01	\$1,778.86	\$1,787.75	\$1,796.69	\$1,805.67	\$1,814.70	\$1,823.77

En consumos mayores a 90 m3 se cobrará cada metro cúbico del consumo total al precio siguiente:

	enero	febrero	marzo	abril	mayo	junio	julio	agosto	septiembre	octubre	noviembre	diciembre
Precio por m3	\$22.46	\$22.57	\$22.69	\$22.80	\$22.91	\$23.03	\$23.14	\$23.26	\$23.37	\$23.49	\$23.61	\$23.73

e) Servicio público:

Servicio público	enero	febrero	marzo	abril	mayo	junio	julio	agosto	septiembre	octubre	noviembre	diciembre
Cuota base	\$103.10	\$103.62	\$104.14	\$104.66	\$105.18	\$105.71	\$106.23	\$106.76	\$107.30	\$107.84	\$108.37	\$108.92

La cuota base da derecho a consumir hasta diez metros cúbicos al mes

En consumos mayores a diez metros cúbicos se cobrará cada metro consumido al precio siguiente

	enero	febrero	marzo	abril	mayo	junio	julio	agosto	septiembre	octubre	noviembre	diciembre
Más de 10 m ³	\$9.64	\$9.69	\$9.74	\$9.78	\$9.83	\$9.88	\$9.93	\$9.98	\$10.03	\$10.08	\$10.13	\$10.18

Las instituciones educativas públicas tendrán un descuento mensual del 50% sobre su consumo de agua.

Las estancias infantiles recibirán un subsidio correspondiente a una dotación mensual de 25 litros diarios de agua por cada menor de edad inscrito a dicha institución, así como por cada miembro del personal administrativo por turno. El consumo excedente a dicha dotación se pagará conforme a las tarifas del servicio doméstico antes previsto en esta fracción.

II. Servicio de agua potable a cuotas fijas:

a) Doméstico	enero	febrero	marzo	abril	mayo	junio	julio	agosto	septiembre	octubre	noviembre	diciembre
Minima	\$129.25	\$129.90	\$130.55	\$131.20	\$131.86	\$132.52	\$133.18	\$133.85	\$134.52	\$135.19	\$135.86	\$136.54
Básico	\$148.65	\$149.40	\$150.15	\$150.90	\$151.65	\$152.41	\$153.17	\$153.94	\$154.71	\$155.48	\$156.26	\$157.04
Medio	\$170.94	\$171.80	\$172.66	\$173.52	\$174.39	\$175.26	\$176.13	\$177.02	\$177.90	\$178.79	\$179.68	\$180.58
Alto consumo	\$196.59	\$197.58	\$198.57	\$199.56	\$200.56	\$201.56	\$202.57	\$203.58	\$204.60	\$205.62	\$206.65	\$207.68

b) Comercial y de servicios	enero	febrero	marzo	abril	mayo	junio	julio	agosto	septiembre	octubre	noviembre	diciembre
Seco	\$193.75	\$194.72	\$195.69	\$196.67	\$197.65	\$198.64	\$199.63	\$200.63	\$201.64	\$202.64	\$203.66	\$204.68
Medio	\$222.82	\$223.93	\$225.05	\$226.18	\$227.31	\$228.45	\$229.59	\$230.74	\$231.89	\$233.05	\$234.21	\$235.39

c) Industrial	enero	febrero	marzo	abril	mayo	junio	julio	agosto	septiembre	octubre	noviembre	diciembre
Básico	\$501.71	\$504.22	\$506.74	\$509.27	\$511.82	\$514.38	\$516.95	\$519.53	\$522.13	\$524.74	\$527.36	\$530.00
Medio	\$576.96	\$579.85	\$582.75	\$585.66	\$588.59	\$591.53	\$594.49	\$597.46	\$600.45	\$603.45	\$606.47	\$609.50

d) Mixtos	enero	febrero	marzo	abril	mayo	junio	julio	agosto	septiembre	octubre	noviembre	diciembre
Seco	\$156.81	\$157.60	\$158.39	\$159.18	\$159.97	\$160.77	\$161.58	\$162.39	\$163.20	\$164.01	\$164.83	\$165.66
Medio	\$180.35	\$181.25	\$182.15	\$183.06	\$183.98	\$184.90	\$185.82	\$186.75	\$187.69	\$188.63	\$189.57	\$190.52

III. Servicio de drenaje y alcantarillado:

a) El servicio de drenaje y alcantarillado se cubrirán a una tasa del 10% sobre el importe mensual de agua.

b) A los usuarios que se les suministra agua potable por una fuente de abastecimiento no operada por el organismo operador, pero que tengan conexión a

la red de drenaje municipal, pagarán una cuota fija mensual de acuerdo a la tabla siguiente:

Giro	Cuota Fija
Doméstico	\$9.51
Comercial y de servicios	\$16.77
Industrial	\$61.87
Usos mixtos y públicos	\$18.17

IV. Tratamiento de agua residual:

El tratamiento de aguas residuales se cubrirá a una tasa del 12% sobre el importe mensual de agua, a partir de que entre en funcionamiento la planta de tratamiento de aguas residuales.

Este cargo también se hará a los usuarios que se encuentren bajo los supuestos del inciso b) de la fracción III, y pagarán una cuota fija mensual conforme a la siguiente tabla:

Giro	Cuota Fija
Doméstico	\$7.35
Comercial y de servicios	\$13.30
Industrial	\$49.32

Giro	Cuota Fija
Usos mixtos y públicos	\$14.28

V. Contratos para todos los giros:

Concepto	Importe
a) Contrato de agua potable	\$165.47
b) Contrato de descarga de agua residual	\$165.47

VI. Materiales e instalación del ramal para tomas de agua potable:

Por metro lineal	Ramal concreto/asfalto	Ramal tierra
Toma de agua potable ½"	\$496.41	\$297.84
Toma de agua potable ¾"	\$827.35	\$419.19
Toma de agua potable 1"	\$1,158.29	\$557.08
Toma de agua potable 1 1/2"	\$1,323.76	\$639.82
Toma de agua potable 2"	\$1,489.23	\$728.07

Las conexiones para toma de agua potable se cobrarán de acuerdo a la distancia que se requiera para su conexión aplicando el cobro por metros lineales de acuerdo a la tabla anterior.

VII. Materiales e instalación de cuadro de medición:

Concepto	Importe
a) Para tomas de 1/2 pulgada	\$433.79
b) Para tomas de 3/4 pulgada	\$525.07
c) Para tomas de 1 pulgada	\$720.06
d) Para tomas de 1 1/2 pulgada	\$1,151.37
e) Para tomas de 2 pulgadas	\$1,631.98

VIII. Suministro e instalación de medidores de agua potable:

Concepto	De velocidad	Volumétrico
a) Para tomas de 1/2 pulgada	\$593.42	\$938.64
b) Para tomas de 3/4 pulgada	\$645.76	\$1,953.95
c) Para tomas de 1 pulgada	\$2,299.82	\$3,220.17
d) Para tomas de 1 1/2 pulgada	\$8,603.01	\$12,604.35
e) Para tomas de 2 pulgadas	\$10,780.94	\$14,048.15

IX. Materiales e instalación para descarga de agua residual:

Tubería de PVC

	Descarga 6"	Descarga 8"
	Metro Lineal	Metro Lineal
En Concreto/Asfalto	\$985.09	\$1,185.43
En Tierra	\$466.49	\$704.73

Las descargas se cobrarán de acuerdo a la distancia que se requiera para su conexión aplicando el cobro por metros lineales de acuerdo a la tabla anterior.

X. Servicios administrativos para usuarios:

Concepto	Unidad	Importe
a) Duplicado de recibo notificado	Recibo	\$7.90
b) Constancias de no adeudo	Constancia	\$45.64
c) Cambios de titular	Toma	\$91.82
d) Suspensión voluntaria de la toma	Cuota	\$184.40
e) Reactivación de cuenta	Cuenta	\$184.40

XI. Servicios operativos para usuarios:

Concepto	Importe
a) Agua para construcción por mes, por cuota	\$307.69
b) Limpieza de descarga sanitaria para todos los giros por hora	\$276.21


Concepto	Importe
c) Reconexión de toma en la red, por toma	\$458.13
d) Reconexión de drenaje por descarga	\$500.73
e) Reubicación del medidor, por toma	\$329.43
f) Agua para pipas (sin transporte) por m3	\$17.25
g) Transporte de agua en pipa m3/km	\$5.31

XII. Incorporación a la red hidráulica y sanitaria para fraccionamientos habitacionales:

a) Cobro por lote para vivienda para fraccionamientos que se pretendan incorporar a las redes de agua potable y descarga de agua residual.

Tipo de Vivienda	Agua Potable	Drenaje	Total
1. Popular	\$2,612.04	\$981.90	\$3,593.94
2. Interés social	\$3,747.29	\$1,400.11	\$5,147.40
3. Residencial	\$5,230.13	\$1,976.23	\$7,206.36
4. Campestre	\$9,169.39		\$9,169.39

Se clasificarán como viviendas populares, solamente aquellas que sean construidas como pie de casa en fraccionamientos progresivos y que tengan un área de construcción menor a los treinta y dos metros cuadrados.

- b)** Para determinar el importe a pagar se multiplicará el importe total del tipo de vivienda de que se trate contenido en la tabla contenida en el inciso a) de esta fracción, por el número de viviendas y lotes a fraccionar. Adicional a este importe se cobrará por concepto de títulos de explotación un importe de \$1,244.14 por cada lote o vivienda.
- c)** Si el fraccionamiento tiene predios destinados a uso diferente al doméstico, éstos se calcularán conforme lo que establece la fracción XIV de este artículo.
- d)** Si el fraccionador entrega títulos de explotación que se encuentren en regla, éstos se tomarán a cuenta de pago de derechos, a un importe de \$4.24 por cada metro cúbico anual entregado.
- e)** La entrega de títulos deberá quedar registrada en el convenio correspondiente y ahí mismo se haría la bonificación del importe que resultará de multiplicar el volumen de metros cúbicos que ampare el título, multiplicado por el precio de cada metro cúbico señalado en el inciso d).
- f)** Independientemente del volumen que ampare el título o los títulos entregados por el fraccionador, el organismo los podrá recibir al precio referido en el inciso d) de esta fracción y el importe resultante será tomado a cuenta del pago por derechos de incorporación.
- 

g) Para desarrollos que cuenten con fuente de abastecimiento propia, el Organismo operador podrá recibirla, en el acto de la firma del convenio respectivo, una vez realizada la evaluación técnica y documental aplicando la bonificación que resulte de los volúmenes de gasto a un valor de \$102,953.24 el litro por segundo. Los litros por segundo a bonificar serán los que resulten de la conversión de los títulos entregados por el fraccionador o el gasto medio de las demandas del desarrollo, tomándose el que resulte mayor de los dos.

h) Cuando el organismo no cuente con la infraestructura general necesaria para la dotación de los servicios de agua potable y drenaje del nuevo fraccionamiento o desarrollo a incorporar a las redes, como son: equipamientos, tanques de regulación, líneas generales de conducción, alimentación, distribución primaria; así como emisores, colectores, subcolectores y obras generales, que autorice el organismo, se podrá tomar a cuenta del pago por los derechos de incorporación el costo de las obras de infraestructura citadas en líneas anteriores cuando éstas fueran realizadas por el fraccionador, siempre y cuando las obras sean autorizadas, supervisadas y recibidas de conformidad mediante acta entrega-recepción por el organismo, y que así lo determine en el convenio respectivo. También se tomarán en cuenta para bonificación los importes del cambio de diámetros de las líneas de agua y alcantarillado resultantes entre los requerimientos para atender al fraccionamiento o desarrollo y las que el organismo requiera como prevención de otras alternativas de factibilidad para la zona. En caso de que el costo de las obras de infraestructura descritas en el inciso anterior, que realice el fraccionador o desarrollador, exceda el monto de los derechos de incorporación, el fraccionador o desarrollador absorberá esta diferencia sin tener derecho a devolución en efectivo

o especie, ni a reconocimiento de la diferencia para tomarse en cuenta en otros desarrollos.

i) Si el fraccionador cuenta con planta de tratamiento y ésta cubre las necesidades de tratar suficientemente las aguas residuales que tributen los lotes o inmuebles que pretende incorporar, se le bonificará el importe por incorporación al drenaje de acuerdo a los precios contenidos en la columna 3 del inciso a) de esta fracción. Para los desarrollos en los que no exista planta de tratamiento, deberán construir su propia planta con capacidad suficiente para tratar sus aguas residuales o pagar sus derechos a razón de \$16.22 por cada metro cúbico del volumen anual que resulte de convertir la descarga media tomando los siguientes valores, para popular 0.0033 litro por segundo, para interés social 0.0048 y para residencial 0.0055.

XIII. Servicios operativos y administrativos para desarrollos inmobiliarios de todos los giros:

Concepto	Unidad	Importe
a) Carta de factibilidad en predios de hasta 200 m2	Carta	\$477.80
b) Por cada metro cuadrado excedente	m2	\$1.82

La cuota máxima que se cubrirá por la carta de factibilidad a que se refieren los incisos anteriores, no podrá exceder de \$5,497.93.

Los predios con superficie de 200 metros cuadrados o menos, que sean para fines habitacionales exclusivamente y que se refieran a la construcción de una sola casa, pagarán la cantidad de \$175.41 por carta de factibilidad.

a) La revisión de proyecto, tanto para fraccionamientos como para otro tipo de desarrollos, se cobrará a razón de \$1.99 por metro lineal del proyecto respectivo, y se cobrarán por separado los proyectos de agua potable, drenaje y drenaje pluvial.

b) Para supervisión de obras se cobrará a razón del 5% sobre el importe total de los derechos de incorporación que resulten del total a incorporar tanto para usos habitacionales.

c) Por recepción de obras se cobrará un importe de \$38.06 por lote o vivienda recibida y de \$4.00 por metro cuadrado del área total.

XIV. Servicios de incorporación a las redes de agua potable y descarga de drenajes de giros no habitacionales:

Cobro de conexión a las redes de agua potable y descarga de drenaje a desarrollos o unidades inmobiliarias de giros no habitacionales.

Concepto	Litro/segundo
1. Incorporación de nuevos desarrollos a las redes de agua potable	\$342,940.30


Concepto	Litro/segundo
2. Incorporación de nuevos desarrollos a las redes de drenaje sanitario	\$162,372.30

a) *Tratándose de desarrollos distintos del doméstico, se cobrará en agua potable el importe que resulte de multiplicar el gasto máximo diario en litros por segundo que arroje el cálculo del proyecto, por el precio por litro por segundo contenido en el numeral 1.*

b) *La tributación de agua residual se considerará al 80%, de lo que resulte del cálculo de demanda de agua potable y se multiplicará por el precio unitario litro por segundo del numeral 2.*

c) *Para el cobro de títulos de explotación, el gasto calculado en litros por segundo se convertirá a metros cúbicos anuales y se cobrará a razón de \$4.24 por cada metro cúbico.*

d) *Cuando una toma cambie de giro se le cobrará en proporción al incremento de sus demandas y el importe a pagar será la diferencia entre el gasto asignado y el que requieran sus nuevas demandas. La base de demanda reconocida para una toma doméstica será de 0.011574 litros por segundo, gasto que se comparará con la demanda del nuevo giro y la diferencia se multiplicará por los precios contenidos en la tabla anterior. Los títulos de extracción que resulten de la demanda adicional se cobrarán a razón de \$4.24 por m³.*



XV. Incorporación individual:

Tratándose de lotes para construcción de vivienda unifamiliar, o en casos de construcción de nuevas viviendas en colonias incorporadas al organismo, se cobrará por vivienda un importe por incorporación a las redes de agua potable y drenaje de acuerdo a la siguiente tabla. Este concepto es independiente de lo correspondiente al contrato que deberá hacer el usuario en el momento correspondiente.

Tipo de Vivienda	Agua Potable	Drenaje	Total
a) Popular	\$1,332.95	\$932.80	\$2,265.74
b) Interés social	\$1,777.99	\$1,244.59	\$3,023.12
c) Residencial	\$2,462.15	\$1,721.53	\$4,183.67
d) Campestre	\$6,266.43		\$6,266.43

XVI. Por la venta de agua tratada:

a) Por suministro de agua tratada, por m³ \$3.02.

**SECCIÓN SEGUNDA
POR LOS SERVICIOS DE PANTEONES**

Artículo 16. Los derechos por la prestación del servicio público de panteones se causarán y liquidarán conforme a la siguiente:

TARIFA

I. Inhumaciones en fosas o gavetas de los panteones municipales:	
a) En fosa común sin caja (Exento)	
b) En fosa común con caja	\$49.49
c) Por un quinquenio	\$263.20
d) A perpetuidad	\$904.32
II. Por permiso para colocación de lápida en fosa o gaveta	\$225.58
III. Por permiso para construcción de monumentos en panteones municipales	\$225.58
IV. Por autorización para traslado de cadáveres para inhumación fuera del municipio	\$207.97
V. Por permiso para cremación de cadáveres	\$287.97
VI. Por permiso para depositar restos en fosa con derechos pagados a perpetuidad	\$906.18
VII. Por permisos para colocación de floreros, libros, retablos y cruces	\$112.61
VIII. Por permiso para la remodelación de gavetas, por cada una	\$112.61



IX. Por venta de gavetas por cada una	\$4,754.73
X. Por exhumación de restos	\$295.32

SECCIÓN TERCERA
POR LOS SERVICIOS DE RASTRO

Artículo 17. Los derechos por la prestación del servicio de rastro se causarán y liquidarán de conformidad con la siguiente:

TARIFA

I. Por sacrificio de animales:

a) Ganado vacuno	Por cabeza	\$45.23
b) Ganado porcino	Por cabeza	\$27.48
c) Ganado ovino y caprino	Por cabeza	\$18.32
d) Aves	Por ave	\$5.46
e) Por traslado de canales	Por canal	\$5.20
f) Por uso y disposición del rastro	Por animal sacrificado	\$14.63

SECCIÓN CUARTA
POR LOS SERVICIOS DE SEGURIDAD PÚBLICA

Artículo 18. Los derechos por la prestación de los servicios de seguridad pública, cuando medie solicitud, se causarán y liquidarán derechos por elemento policial, conforme a la siguiente:

TARIFA

I. En dependencias o instituciones	Mensual por jornada de ocho horas	\$6,759.25
II. En eventos particulares	Por evento	\$450.32
III. En eventos particulares	Por hora	\$54.99

SECCIÓN QUINTA
POR LOS SERVICIOS DE TRANSPORTE PÚBLICO URBANO Y SUBURBANO
EN RUTA FIJA

Artículo 19. Los derechos por la prestación del servicio público de transporte urbano y suburbano en ruta fija se causarán y liquidarán los derechos conforme a la siguiente:

TARIFA



I. Los derechos por el otorgamiento de concesión para la explotación del servicio público de transporte en las vías de jurisdicción municipal, urbana y suburbana, se pagarán por vehículo	\$9,013.26
II. Por la transmisión de derechos de concesión sobre la explotación del servicio público de transporte	\$9,001.97
III. Los derechos por refrendo anual de concesiones para explotación del servicio público de transporte incluyendo el permiso de ruta concesionado se pagará por vehículo al 10% a que se refiere la fracción anterior.	
IV. Por permiso eventual de transporte público, por mes o fracción de mes	\$148.56
V. Por permiso por servicio extraordinario, por día	\$312.73
VI. Constancia de despintado	\$61.43
VII. Autorización por prórroga para uso de unidades en buen estado, por un año	\$1,127.19

SECCIÓN SEXTA
POR LOS SERVICIOS DE TRÁNSITO Y VIALIDAD

Artículo 20. Los derechos por la prestación de los servicios de tránsito y vialidad, se causarán y liquidarán los siguientes:

TARIFA

I. Cuando medie solicitud, por elemento por cada evento particular	\$450.30
II. Por expedición de constancias de no infracción	\$74.26

SECCIÓN SÉPTIMA
POR LOS SERVICIOS DE LA CASA DE LA CULTURA

Artículo 21. Los derechos por la prestación de los servicios de la casa de la cultura, por concepto de cursos de capacitación artística por mes, se causarán y liquidarán a una cuota de \$54.61 y para cursos especiales \$75.73 mensual.

SECCIÓN OCTAVA
POR LOS SERVICIOS DE ASISTENCIA Y SALUD PÚBLICA

Artículo 22. Los derechos por la prestación de los servicios de asistencia y salud pública se causarán y liquidarán los derechos de conformidad a la siguiente:

TARIFA

I. Centros de atención médica del Sistema Municipal para el Desarrollo Integral de la Familia:

a) Consulta médica general	\$21.59
b) Atención especialistas	\$53.15

Los cobros materia de asistencia y salud pública referidos en la presente sección, únicamente aplicarán a los usuarios que, teniendo seguridad social, opten por solicitar los servicios municipales.

SECCIÓN NOVENA
POR SERVICIOS DE PROTECCIÓN CIVIL

Artículo 23. Los derechos por la prestación de los servicios de protección civil por concepto de dictaminación para la instalación y operación de juegos mecánicos, se causarán y liquidarán a una cuota de \$312.19.

SECCIÓN DÉCIMA
POR LOS SERVICIOS DE OBRA PÚBLICA Y DESARROLLO URBANO

Artículo 24. Los derechos por la prestación de los servicios de obra pública y desarrollo urbano se causarán y liquidarán conforme a la siguiente:

TARIFA

I. Por permiso de construcción:			
	a) Uso habitacional:		
	1. Marginado, por vivienda	\$91.69	
	2. Económico, por vivienda	\$372.37	

	3. Media	\$5.90	por m2
	4. Residencial y departamentos	\$9.87	por m2
	b) Uso especializado:		
	1. Hoteles, cines, templos, hospitales, bancos, clubes deportivos, estaciones de servicio y todos aquellos inmuebles en los que se introduzca infraestructura especializada	\$11.89	por m2
	2. Áreas pavimentadas	\$3.98	por m2
	3. Áreas de jardines	\$1.92	por m2
	c) Bardas o muros:	\$1.92	metro lineal
	d) Otros usos:		
	1. Oficinas, locales comerciales, salones de fiestas y restaurantes que no cuenten con infraestructura especializada	\$7.89	por m2



I. Por construcción de	2. Bodegas, talleres y naves industriales	\$1.93	por m2
	3. Escuelas	\$1.93	por m2
II. Por permiso de regularización de construcción, se cobrará el 50% adicional a lo que establece la fracción I de este artículo.			
III. Por prórrogas de permiso de construcción se causará solamente el 50% de los derechos que establece la fracción I de este artículo.			
IV. Por autorización de asentamiento de construcciones móviles		\$5.90	por m2
V. Por peritajes de evaluación de riesgos		\$2.96	por m2
En los inmuebles de construcción ruinosa o peligrosa se cobrará el 100% adicional a la cuota			

señalada en esta fracción por metro cuadrado de construcción.			
VI. Por permiso de división		\$224.14	
VII. Por permiso de uso de suelo, alineamiento y de número oficial:			
	a) Uso habitacional, por vivienda	\$339.34	
	b) Uso industrial, por empresa	\$1,351.00	
	c) Uso comercial, por local	\$901.57	
	d) Uso comercial, por local del Sistema de Apertura Rápida de Empresas	\$297.17	
Tratándose de predios ubicados en zonas marginadas y populares que no formen parte de un desarrollo, se cubrirá la cantidad de por obtener este permiso.		\$47.70	

VIII. Por permiso de cambio de uso de suelo aprobado, se pagarán las mismas cuotas señaladas en la fracción VII.			
IX. Por permiso para colocar temporalmente materiales empleados en una construcción sobre la vía pública. Por cinco días		\$293.49	
X. Por certificación de número oficial de cualquier uso		\$66.71	
XI. Por certificación de terminación de obra:			
a) Para uso habitacional		\$223.76	
b) Para usos distintos al habitacional		\$721.81	
Tratándose de predios ubicados en zonas marginadas y populares que no formen parte de un desarrollo, se exentará este concepto.			

XII. Por permiso de ruptura de calle y banquetta para conexión de servicios públicos		\$213.66	
--	--	----------	--

El otorgamiento de los permisos anteriores incluye la revisión del proyecto de construcción y la supervisión de obra.

**SECCIÓN UNDÉCIMA
POR SERVICIOS DE PRÁCTICA DE AVALÚOS**

Artículo 25. *Los derechos por servicios catastrales se causarán y liquidarán conforme a la siguiente:*

TARIFA

I. Por avalúos de inmuebles urbanos y suburbanos, se cobrará una cuota fija 0.6 al millar sobre el valor que arroje el peritaje.		\$72.29
II. Por el avalúo de inmuebles rústicos que no requieran levantamiento topográfico del terreno:		



	a) Hasta una hectárea	\$201.12
	b) Por cada una de las hectáreas excedentes	\$7.39
	c) Cuando un predio rústico contenga construcciones, además de la cuota anterior se aplicará lo que dispone la fracción I de este artículo sobre el valor de la construcción sin la cuota fija.	
<p>III. Por el avalúo de inmuebles rústicos que requieran el levantamiento del plano del terreno:</p>		
a) Hasta una hectárea		\$1,552.76
b) Por cada una de las hectáreas excedentes hasta 20 hectáreas		\$202.66
c) Por cada una de las hectáreas que excedan de 20 hectáreas		\$157.82


Los avalúos que practique la Tesorería Municipal sólo se cobrarán cuando se hagan a petición del contribuyente o parte interesada o sean motivados por el incumplimiento del contribuyente a las obligaciones previstas por el Artículo 166 de la Ley de Hacienda para los Municipios del Estado de Guanajuato.

SECCIÓN DUODÉCIMA
POR SERVICIOS EN MATERIA DE FRACCIONAMIENTOS Y DESARROLLOS
EN CONDOMINIO

Artículo 26. Los derechos por servicios municipales en materia de fraccionamientos y desarrollos en condominio, se causarán y liquidarán en atención a la siguiente:

TARIFA

I. Por la revisión de proyectos para la expedición de constancias de compatibilidad urbanística		\$2,094.86	
II. Por la revisión de proyectos para la aprobación de traza		\$2,299.38	
III. Por la revisión de proyectos para la expedición de permiso de obra:			
	a) Tratándose de fraccionamientos de tipo residencial, de urbanización progresiva, popular, de interés social y así como en conjuntos	\$2.24	por lote

<p>habituales y comerciales o de servicios</p>			
	<p>b) Tratándose de fraccionamientos de tipo campestres, rústico, agropecuarios, industriales, turísticos recreativo-deportivos</p>	<p>\$0.09</p>	<p>por m2 de superficie vendible</p>
<p>IV. Por la supervisión de obra con base al proyecto y presupuesto aprobado de las obras por ejecutar se aplicará:</p>			
	<p>a) Tratándose de fraccionamientos de urbanización progresiva, aplicado sobre el presupuesto de las obras de introducción de agua y drenaje, así como instalación de guarniciones. Sobre presupuesto aprobado 0.6%</p>		
	<p>b) Tratándose de los demás fraccionamientos y los desarrollos en condominio.</p>		

	Sobre presupuesto aprobado 0.9%		
V. Por el permiso de venta		\$0.11	por m2
VI. Por el permiso de modificación de traza		\$0.11	por m2
VII. Por el permiso para la construcción de desarrollos en condominio		\$0.11	por m2

SECCIÓN DECIMOTERCERA
POR LA EXPEDICIÓN DE LICENCIAS O PERMISOS PARA EL
ESTABLECIMIENTO DE ANUNCIOS

Artículo 27. Los derechos por permisos para el establecimiento de anuncios se causarán y liquidarán conforme a la siguiente:

TARIFA

I. De pared y adosados al piso o muro, anualmente, por metro cuadrado:

Tipo	
a) Adosados	\$640.08

b) Auto soportados espectaculares	\$92.44
c) Pinta de bardas	\$85.33

II. De pared adosados al piso o muro, anualmente, por pieza:

a) Toldos y carpas	\$904.94
b) Bancas y cobertizos publicitarios	\$130.81

III. Permiso semestral por la colocación de cada anuncio o cartel en vehículos de servicio público urbano y suburbano	\$134.97
---	----------

IV. Permiso por día para la difusión fonética de publicidad a través de medios electrónicos en la vía pública:

a) Fija	\$45.84
b) Móvil:	
1. En vehículos de motor	\$113.68
2. En cualquier otro medio móvil	\$10.04

V. Permiso por la colocación de cada anuncio móvil, temporal o inflable:

a) Mampara en la vía pública, por día	\$19.77
---------------------------------------	---------

b) Tijera, por mes	\$67.85
c) Comercios ambulantes, por mes	\$111.88
d) Mantas, por mes	\$67.29
e) Inflables, por día	\$87.27

El otorgamiento del permiso incluye trabajos de supervisión y revisión del proyecto de ubicación y estructura del anuncio.

**SECCIÓN DECIMOCUARTA
POR SERVICIOS EN MATERIA AMBIENTAL**

Artículo 28. *Los derechos por la expedición de autorizaciones por servicios en materia ambiental se causarán y liquidarán de conformidad con la siguiente:*

TARIFA

I. Por la evaluación de impacto ambiental:	
a) General	
1. Modalidad "A"	\$1,127.55
2. Modalidad "B"	\$1,127.55
3. Modalidad "C"	\$1,127.55



b) Intermedia	\$2,254.06
c) Específica	\$2,930.40
II. Por la evaluación del estudio de riesgo	\$2,203.22
III. Autorización para la operación de tabiqueras y maquiladoras y todas aquellas fuentes fijas de emisión de contaminantes de competencia municipal	\$619.05

SECCIÓN DECIMOQUINTA
POR LA EXPEDICIÓN DE CERTIFICADOS, CERTIFICACIONES,
CONSTANCIAS Y CARTAS

Artículo 29. Los derechos por la expedición de certificados, certificaciones, constancias y cartas se causarán y liquidarán de conformidad con la siguiente:

TARIFA

I. Certificados de valor fiscal de la propiedad raíz	\$49.50
II. Por constancias que expidan las dependencias y entidades de la Administración Pública Municipal, distintas a las expresamente contempladas en la presente Ley	\$57.67
III. Certificados de estado de cuenta por concepto de impuestos, derechos y aprovechamientos	\$115.51

IV. Por constancia de planos	\$143.05
V. Por visita de inspección para la expedición de licencias de funcionamiento en establecimientos comerciales	\$112.97
VI. Por certificación que expida el Secretario del Ayuntamiento	\$143.05
VII . Por carta de origen	\$143.05

SECCIÓN DECIMOSEXTA
POR LOS SERVICIOS DE ALUMBRADO PÚBLICO

Artículo 30 . Los derechos por la prestación del servicio de alumbrado público, se causarán y liquidarán de conformidad con lo dispuesto por la Ley de Hacienda para los Municipios del Estado de Guanajuato y lo previsto en la presente Ley, y con base en la siguiente:

TARIFA

I.	\$855.49	Mensual
II.	\$1,710.98	Bimestral

Aplicará la tarifa mensual o bimestral según el periodo de facturación de la Comisión Federal de Electricidad.



Los usuarios de este servicio que no tengan cuenta con la Comisión Federal de Electricidad, pagarán este derecho en los periodos y a través de los recibos que para tal efecto expida la Tesorería Municipal.

CAPÍTULO QUINTO

DE LAS CONTRIBUCIONES DE MEJORA

SECCIÓN ÚNICA

POR EJECUCIÓN DE OBRA PÚBLICA

Artículo 31. Esta contribución se causará y liquidará en los términos de la Ley de Hacienda para los Municipios del Estado de Guanajuato.

CAPÍTULO SEXTO

DE LOS PRODUCTOS

Artículo 32. Los productos que tiene derecho a percibir el Municipio se regularán por los contratos o convenios que se celebren, y a las disposiciones administrativas que al efecto se establezcan y de acuerdo a lo señalado en la Ley de Hacienda para los Municipios del Estado de Guanajuato.

CAPÍTULO SÉPTIMO

DE LOS APROVECHAMIENTOS

Artículo 33. Los aprovechamientos que percibirá el municipio serán, además de los previstos en el Artículo 259 de la Ley de Hacienda para los Municipios del Estado de Guanajuato, aquellos recursos que obtenga de los fondos de aportación federal.

Artículo 34. Cuando no se pague un crédito fiscal en la fecha o dentro del plazo señalado en las disposiciones respectivas, se cobrarán recargos a la tasa del 3% mensual.

Los recargos se causarán por cada mes o fracción que transcurra a partir de la fecha de la exigibilidad, hasta que se efectúe el pago, hasta por 5 años y se calcularán sobre el total del crédito fiscal, excluyendo los propios recargos, la indemnización a que se refiere el Artículo 46 de la Ley de Hacienda para los Municipios del Estado de Guanajuato, los gastos de ejecución y las multas por infracciones a las leyes fiscales.

Cuando proceda prórroga o autorización para pagar en parcialidades los créditos fiscales, se causarán recargos sobre el saldo insoluto a la tasa del 2% mensual.

Artículo 35. Los aprovechamientos por concepto de gastos de ejecución, se causarán a la tasa del 2% sobre el adeudo por cada una de las diligencias que a continuación se indican:

- I. Por el requerimiento de pago;
- II. Por la del embargo; y
- III. Por la del remate.

Cuando en los casos de las infracciones anteriores, el 2% del adeudo sea inferior a dos veces el valor diario de la Unidad de Medida y Actualización vigente que corresponda, se cobrará esta cantidad en lugar del 2% del adeudo.

En ningún caso los gastos de ejecución a que se refiere cada una de las fracciones anteriores, podrán exceder de la cantidad que represente tres veces el valor mensual de la Unidad de Medida y Actualización.

Artículo 36. Los aprovechamientos por concepto de multas fiscales se cubrirán conforme a las disposiciones relativas al título segundo, capítulo único de la Ley de Hacienda para los Municipios del Estado de Guanajuato.

Los aprovechamientos por concepto de multas administrativas se cubrirán conforme a las tarifas establecidas en los reglamentos municipales.

CAPÍTULO OCTAVO DE LAS PARTICIPACIONES FEDERALES

Artículo 37. El municipio percibirá las cantidades que le correspondan por concepto de participaciones federales, de acuerdo a lo dispuesto en la Ley de Coordinación Fiscal del Estado de Guanajuato.

CAPÍTULO NOVENO DE LOS INGRESOS EXTRAORDINARIOS

Artículo 38. El municipio podrá recibir ingresos extraordinarios cuando así lo decrete de manera excepcional el Congreso del Estado.

CAPÍTULO DÉCIMO
DE LAS FACILIDADES ADMINISTRATIVAS Y ESTÍMULOS FISCALES

SECCIÓN PRIMERA
DEL IMPUESTO PREDIAL

Artículo 39. La cuota mínima anual del impuesto predial para el 2023 que se pagará dentro del primer bimestre será de \$357.67, de conformidad con lo establecido por el Artículo 164 de la Ley de Hacienda para los Municipios del Estado de Guanajuato.

Artículo 40. Los propietarios de bienes inmuebles que se encuentren en los siguientes supuestos, pagarán la cuota mínima del impuesto predial:

a) Los que sean propiedad de personas discapacitadas, pensionados jubilados y personas adultas mayores sobre uno de sus predios, si éste contara con más;

b) Los predios propiedad particular que sean dados en comodato a favor del municipio, y que sean destinados a actividades deportivas, recreativas o culturales.

Artículo 41. Los contribuyentes del impuesto predial que cubran anticipadamente el impuesto por anualidad dentro del mes de enero de 2023 tendrán un descuento del 20% de su importe, y aquéllos que cubran su anualidad dentro de los meses de

febrero y marzo de 2023 tendrán un descuento del 10% de su importe. Excepto los que tributen bajo cuota mínima.

Los contribuyentes del impuesto predial que cuenten con la "Tarjeta Gto Contigo Si" recibirán el beneficio del descuento del 20% sobre los recargos del impuesto predial causados a la fecha del pago.

SECCIÓN SEGUNDA

POR SERVICIOS DE AGUA POTABLE, DRENAJE, ALCANTARILLADO, TRATAMIENTO Y DISPOSICIÓN DE SUS AGUAS RESIDUALES

Artículo 42. Beneficios para los usuarios de servicios de agua potable, drenaje, alcantarillado, tratamiento y disposición de sus aguas residuales:

I. Beneficios administrativos para usuarios:

a) Los pensionados, discapacitados, personas adultas mayores y jubilados gozarán de los descuentos de un 50%. Solamente se hará descuento en la casa que habite el beneficiario y exclusivamente para el agua de uso doméstico.

b) Los descuentos no se harán extensivos a recargos y honorarios de cobranza ni se aplican para servicios comerciales, industriales o de carácter diferente a lo doméstico. Tampoco se hará descuento cuando el usuario tenga rezagos quedando este beneficio solamente para usuarios que se encuentren al corriente en sus pagos.

- c)** Cuando se trate de servicio medido, se hará el descuento solamente para consumos iguales o menores a 10m^3 mensuales de consumo doméstico y el descuento se hará en el momento en que sea realizado el pago.
- d)** Los metros cúbicos excedentes a los 10m^3 de consumo mensual, se cobrarán a los precios que corresponda de acuerdo a la fracción I del Artículo 14 de esta Ley.
- e)** En los casos en que concluida la vigencia de la carta resulte aún positiva la factibilidad, se podrá renovar hasta por dos ocasiones una nueva carta donde el importe a pagar por el solicitante será el equivalente al 20% sobre los precios vigentes de la fracción XIII incisos a) y b) del Artículo 14 de esta Ley.
- f)** La cuarta carta de factibilidad solicitada para el mismo predio deberá ser pagada sin descuento y a los precios vigentes.
- g)** Para quienes usen agua tratada en actividades de riego agrícola o para la elaboración de ladrillos, gozarán de un descuento de hasta el 75% respecto al precio contenido el Artículo 14, fracción XVI, inciso a) de esta Ley de Ingresos.
- h)** Para los no habitacionales que soliciten incorporación mediante el suministro de agua tratada, se les cobrará cada litro por segundo de su gasto máximo diario a razón del 75% de los precios contenidos en los numerales 1 y 2 del Artículo 14, fracción XIV de esta Ley de Ingresos.

II. Los pensionados, discapacitados, personas adultas mayores y jubilados gozarán de los descuentos de un 30%. Solamente se hará descuento en la casa que habite el beneficiario y exclusivamente para el agua de uso doméstico.


Los descuentos no se harán extensivos a recargos y honorarios de cobranza, ni se aplican para servicios comerciales, industriales o de carácter diferente a lo doméstico. Tampoco se hará descuento cuando el usuario tenga rezagos quedando este beneficio solamente para usuarios que se encuentren al corriente en sus pagos.

Cuando se trate de servicio medido se hará el descuento solamente para consumos iguales o menores a 10m^3 mensuales de consumo doméstico y el descuento se hará en el momento en que sea realizado el pago.

Los metros cúbicos excedentes a los 10m^3 de consumo mensual, se cobrarán a los precios que corresponda de acuerdo a la fracción I del Artículo 15 de esta Ley.

III. En los casos en que concluida la vigencia de la carta resulte aún positiva la factibilidad, se podrá renovar hasta por dos ocasiones una nueva carta donde el importe a pagar por el solicitante será el equivalente al 20% sobre los precios vigentes de la fracción XIII incisos a) y b) del Artículo 15 de esta Ley.

La cuarta carta de factibilidad solicitada para el mismo predio deberá ser pagada sin descuento y a los precios vigentes.



IV. Para quienes usen agua tratada en actividades de riego agrícola gozarán de un descuento de hasta el 75% respecto al precio contenido el Artículo 15, fracción XVI, inciso a), de esta Ley.

V. Para los usuarios que soliciten y obtengan autorización de incorporar un lote o vivienda de forma individual, tendrán un descuento del 50% con relación a los

derechos de incorporación contenidos en la tabla contenida en la fracción XV del Artículo 14 de esta Ley de Ingresos.

VI. Los usuarios de servicios de agua potable, drenaje, alcantarillado, tratamiento y disposición de sus aguas residuales que cuenten con la "Tarjeta Gto Contigo Si" recibirán el beneficio del descuento del 20% sobre los recargos causados a la fecha de la realización del pago.

SECCIÓN TERCERA POR SERVICIOS DE PRÁCTICA DE AVALÚOS

Artículo 43. Tratándose de avalúos de predios rústicos que se sujeten al procedimiento de regularización previsto en la Ley para la Regularización de Predios Rústicos en el Estado de Guanajuato, se cobrará un 25% de la tarifa fijada en las fracciones II y III del Artículo 25 de esta Ley.

SECCIÓN CUARTA POR LOS SERVICIOS DE LA CASA DE LA CULTURA

Artículo 44. En lo que se refiere a los cursos de capacitación artística impartidos por esta institución, en cuanto a las cuotas mensuales, la misma tiene a bien otorgar descuentos del 50% y 100% según las condiciones socioeconómicas de los alumnos.

SECCIÓN QUINTA POR LOS SERVICIOS DE ASISTENCIA Y SALUD PÚBLICA

Artículo 45. Cuando los servicios establecidos en materia de asistencia y salud pública, contenidos en la presente ley, sean requeridos por personas, que teniendo seguridad social y siendo de escasos recursos o que se encuentren en condiciones económicas desfavorables, se procederá a realizar estudio socioeconómico previa solicitud del interesado, a través del Sistema para el Desarrollo Integral de la Familia del Municipio. Para acceder a la coordinación total o parcial deberán acreditar mediante estudio socioeconómico dicha situación.


SECCIÓN SEXTA

POR LA EXPEDICIÓN DE CERTIFICADOS, CERTIFICACIONES, CONSTANCIAS Y CARTAS

Artículo 46. Los derechos por la expedición de certificados, certificaciones y constancias y cartas, se causarán al 50% de la tarifa prevista en el Artículo 29 de esta Ley, cuando sean para la obtención de becas o para acceder a programas asistenciales.

SECCIÓN SÉPTIMA

DEL ALUMBRADO PÚBLICO



Artículo 47. Para los contribuyentes cuya recaudación sea por conducto de la Comisión Federal de Electricidad se otorga un beneficio fiscal que representa el importe de calcular el 12% sobre su consumo de energía eléctrica, siempre y cuando el resultado de la operación no rebase la cantidad determinada en la tarifa correspondiente, para tal caso, se aplicará ésta última.

Artículo 48. Los contribuyentes que no tributen por vía de la Comisión Federal de Electricidad, dispondrán de los siguientes beneficios fiscales, atendiendo al monto de la cuota mínima anual del impuesto predial:

Limite Inferior	Límite Superior	Cuota Fija Anual
	\$357.67	\$13.66
\$357.68	\$394.53	\$20.51
\$394.54	\$1,052.07	\$30.08
\$1,052.08	\$1,709.62	\$57.46
\$1,709.63	\$2,367.16	\$84.80
\$2,367.17	\$3,024.69	\$112.14
\$3,024.70	\$3,682.25	\$139.50
\$3,682.26	\$4,339.80	\$166.86
\$4,339.81	\$4,997.33	\$194.21
\$4,997.34	\$5,654.88	\$221.55
\$5,654.89		\$248.91



CAPÍTULO UNDÉCIMO
DE LOS MEDIOS DE DEFENSA APLICABLES EN IMPUESTO PREDIAL

SECCIÓN ÚNICA
DEL RECURSO DE REVISIÓN

Artículo 49. Los propietarios o poseedores de bienes inmuebles sin edificar, podrán acudir a la Tesorería Municipal a presentar recurso de revisión, a fin de que les sea aplicable la tasa general de los inmuebles urbanos y suburbanos con edificación, cuando consideren que sus predios no representen un problema de salud pública, ambiental o de seguridad pública, o no se especule comercialmente con su valor por el solo hecho de su ubicación, y los beneficios que recibe de las obras públicas realizadas por el Municipio.

El recurso de revisión deberá substanciarse y resolverse en lo conducente, conforme a lo dispuesto para el recurso de revocación establecido en la Ley de Hacienda para los Municipios del Estado de Guanajuato.

Si la autoridad municipal deja sin efectos la aplicación de la tasa diferencial para inmuebles sin edificar recurrida por el contribuyente, se aplicará la tasa general.

CAPÍTULO DUODÉCIMO
DE LOS AJUSTES

SECCIÓN ÚNICA
AJUSTES TARIFARIOS

Artículo 50. Las cantidades que resulten de la aplicación de cuotas y tarifas, se ajustarán de conformidad con la siguiente:

TABLA

Desde \$0.01 y hasta \$0.50	A la unidad de peso inmediato inferior
Desde \$0.51 y hasta \$0.99	A la unidad de peso inmediato superior

TRANSITORIO

Artículo Único. La presente Ley entrará en vigor a partir del día primero de enero del año 2023, una vez publicada en el Periódico Oficial del Gobierno del Estado de Guanajuato.



MUNICIPIO DE TARIMORO, GUANAJUATO

EVALUACIÓN DE IMPACTO EN LA INICIATIVA DE LA LEY DE INGRESOS 2023

Impacto Jurídico

Dado que no se crean nuevas normas en la iniciativa de la Ley de Ingresos para el ejercicio fiscal 2023 no se vulneran los derechos jurídicos de los ciudadanos y se reitera que no hay afectación representativa en cuanto a la certeza jurídica de la iniciativa de la Ley de Ingresos del ejercicio fiscal 2023 con respecto a la del 2022.

Impacto Presupuestal

Como consecuencia del incremento promedio del 5% en las tarifas y cuotas que se proponen en la iniciativa de la Ley de Ingresos para el ejercicio fiscal 2023 y el presupuesto de egresos del ejercicio 2023 tendrá un repunte positivo que se reflejará en el incremento de partidas presupuestarias que erogadas eficientemente beneficiarán a la ciudadanía en general.

Impacto Administrativo

Dado que no se crea ninguna contribución nueva no será necesario la implementación de estructuras administrativas adicionales a las que actualmente cuenta la administración pública municipal, para seguir obteniendo buenos resultados en las funciones de recaudación de ingresos.

Impacto Social

Ya que no hubo la creación de nuevas contribuciones y que las ya existentes sólo se aumentaron en promedio un 5% en cuanto a sus tarifas y cuotas no habrá un impacto social representativo, ya que sólo se verán afectados un mínimo de contribuyentes con este incremento y como consecuencia de ello se sigue manteniendo la tendencia de afectar lo menos posible a los ciudadanos con menos ingresos.

MUNICIPIO DE TARIMORO, GTO.
INICIATIVA DE LA LEY DE INGRESOS 2023
ESTUDIO ACTUARIAL DE LAS PENSIONES DE LOS TRABAJADORES DEL
MUNICIPIO

Respecto a la presentación del Estudio Actuarial de las Pensiones de los Trabajadores del Municipio de Tarimoro, Gto., se manifiesta que a la fecha el Municipio no cuenta con un sistema de pensiones para los trabajadores por tal motivo para este ejercicio fiscal 2023 no se realiza dicho estudio actuarial.

Atentamente



C.P. Cynthia Fuentes Rodriguez
Tesorera Municipal



H. AYUNTAMIENTO DE TARIMORO, GTO.



DERECHO DE ALUMBRADO PÚBLICO

COSTO ANUAL GLOBAL ACTUALIZADO EROGADO PARA LA PRESTACIÓN DEL SERVICIO DE ALUMBRADO PÚBLICO.

EROGACIONES MENSUALES DEL MUNICIPIO DE OCTUBRE 2021 A SEPTIEMBRE 2022

Concepto	oct-21	nov-21	dic-21	ene-22	feb-22	mar-22	abr-22	may-22	jun-22	jul-22	ago-22	sep-22	Total oct 2021 - sep 2022
Servicios Personales													
Remuneraciones al Personal de Caracter Permanente (1100)	21,782.70	21,782.70	21,782.70	22,643.40	29,029.80	29,029.80	29,029.80	29,029.80	29,029.80	29,029.80	29,029.80	29,029.80	320,229.90
Remuneraciones al Personal de Caracter Transitorio(1200)	-	-	-	-	-	-	-	-	-	-	-	-	-
Remuneraciones Adicionales y Especiales (1300)	-	-	30,495.78	-	-	-	-	-	-	2,902.98	-	-	33,398.76
Seguridad Social	-	-	-	-	-	-	-	-	-	-	-	-	-
Otras Prestaciones Sociales y Economicas (1500)	6,534.87	6,534.90	6,534.90	6,793.08	8,709.00	8,709.00	8,709.00	8,709.00	8,709.00	8,709.00	8,709.00	8,709.00	96,069.75
Provisiones	-	-	-	-	-	-	-	-	-	-	-	-	-
Pago de Estímulos a Servidores Públicos	-	-	-	-	-	-	-	-	-	-	-	-	-
Materiales Y Suministros													
Materiales de Administración, Emisión de Documentos y Artículos Oficiales	-	-	-	-	-	-	-	-	-	-	-	-	-
Alimentos y Utensilios	-	-	-	-	-	-	-	-	-	-	-	-	-
Materias Primas y Materiales de Produccion y Comercialización	-	-	-	-	-	-	-	-	-	-	-	-	-
Materiales y Artículos de Construcción y de Reparación (2400)	-	-	144,679.86	32,601.22	2,028.07	18,856.52	54,383.61	-	1,680.92	-	32,942.24	36,812.25	323,984.69
Productos Químicos, Farmacéuticos y de Laboratorio	-	-	-	-	-	-	-	-	-	-	-	-	-
Combustibles, Lubrificantes y Aditivos (2600)	9,500.00	3,344.00	13,402.50	7,993.95	10,531.00	10,409.57	10,709.00	10,836.00	13,068.00	10,938.00	12,702.00	12,161.82	125,595.84
Vestuario, Blancos, Prendas de Protección y Artículos Deportivos	-	-	-	-	-	-	-	-	-	-	-	-	-
Materiales y Suministros Para Seguridad	-	-	-	-	-	-	-	-	-	-	-	-	-
Herramientas, Refacciones y Accesorios Menores (2900)	800.00	-	2,013.96	4,050.00	2,699.99	-	395.00	-	-	7,500.00	255.00	-	17,713.95
Servicios Generales													
Servicios Básicos (3100)	-	-	-	-	-	-	-	-	-	-	-	-	-
Servicios de Arrendamiento	-	-	-	-	-	-	-	-	-	-	-	-	-
Servicios Profesionales, Científicos, Técnicos y Otros Servicios	-	-	-	-	-	-	-	-	-	-	-	-	-
Servicios Financieros, Bancarios y Comerciales (3400)	11,759.96	12,534.46	10,943.54	11,328.69	12,961.36	10,217.59	12,048.95	10,647.55	13,050.00	21,612.19	13,908.87	12,642.38	153,655.54
Servicios de Instalación, Reparación, Mantenimiento y Conservación (3500)	-	2,900.00	-	4,449.99	-	870.00	-	-	-	2,668.00	-	-	10,887.99
Servicios de Comunicación Social y Publicidad.	-	-	-	-	-	-	-	-	-	-	-	-	-
Servicios de Traslado y Viáticos	-	-	-	-	-	-	-	-	-	-	-	-	-
Servicios Oficiales	-	-	-	-	-	-	-	-	-	-	-	-	-
Otros Servicios Generales (3900)	-	-	-	815.16	505,672.88	537,505.97	554,327.63	537,864.27	394,944.41	501,901.15	584,738.68	509,921.38	4,127,691.53



Tarimoro

Trabajamos para Ti

H. Ayuntamiento 2021-2024

Oficio número: TESO/371/2022

Asunto: Información para calculo tarifa DAP

Fecha: Tarimoro, Gto., a 31 de Octubre de 2022

Lic. Marcos Alejandro Picón Ramírez

Asesor en la UEFP

Congreso del Estado de Guanajuato

Presente

Estimado Lic. Marcos Alejandro Picón, reciba un cordial saludo esperando se encuentre bien.

Por medio del presente y con motivo de la presentación de la Iniciativa de la Ley de Ingresos del Municipio de Tarimoro Gto., y en especial para el cálculo de la tarifa DAP, me permito hacer de su conocimiento que en el padrón de impuesto inmobiliario del municipio se encuentran registradas las cuentas siguientes:

Baldíos Urbanos	6,618
Baldíos Rústicos	9,027

Sin más por el momento quedo a sus órdenes para cualquier duda o aclaración al respecto.

Atentamente

C.P. Cynthia Fuentes Rodríguez
Tesorera Municipal



H. AYUNTAMIENTO DE TARIMORO, GTO.

SECTOR	ENE	FEB	MAR	ABR	MAY	JUN	JUL	AGO	SEP	OCT	NOV	DIC
RESIDENCIAL	13,949	13,958	13,993	13,819	13,850	13,868	13,893	13,872	0	0	0	0
COMERCIAL	1,542	1,546	1,555	1,546	1,551	1,560	1,561	1,557	0	0	0	0
INDUSTRIAL	59	59	60	61	62	63	63	63	0	0	0	0
AGRICOLA	232	232	231	230	232	232	230	230	0	0	0	0
ALUMBRADO PUBLICO	164	146	146	164	165	149	149	149	0	0	0	0
BOMBEO DE A. P. Y N.	30	30	30	27	27	26	26	26	0	0	0	0
TEMPORAL	0	0	0	0	0	0	0	0	0	0	0	0
TOTAL	15,976	15,971	16,015	15,847	15,887	15,898	15,922	15,937	0	0	0	0

Comportamiento de usuarios Municipio de TARIMORO años 2014 y 2015

TARIFA	2011												2015											
	OCT	NOV	DIC	ENE	FEB	MAR	ABR	MAY	JUN	JUL	AGO	SEP	OCT	NOV	DIC	OCT	NOV	DIC						
1	12,103	11,111	12,136	12,170	12,178	12,169	12,200	12,222	12,242	12,649	12,695	12,715												
DAC	45	45	47	46	52	56	57	54	55	52	54	58												
2	1,284	1,283	1,282	1,282	1,295	1,300	1,294	1,305	1,300	1,318	1,325	1,336												
OM	35	35	35	35	36	36	36	36	37	38	38	39												
HM	3	3	3	3	3	3	3	3	3	3	3	3												
TOTAL	13,470	13,477	13,503	13,536	13,564	13,564	13,690	13,620	13,637	14,060	14,115	14,161												
CONTROL	TARIFA vigente LI																							
B0390	TARIFA vigente DAF																							
	117 \$																							

TARIFA	DESCRIPCION
1	Doméstica
DAC	Alto consumo
2	Servicio general
OM	Tarifa ordinaria para servicio general en media tensión, con demanda menor a 100 kW
HM	Tarifa horaria para servicio general en media tensión, con demanda de 100 kW o más

CONTROL	MUNICIPIO	ene-11	feb-11	mar-11	abr-11	may-11	jun-11	jul-11	ago-11	sep-11	oct-11	nov-11	dic-11	TOTAL
B0390 FAC 2011	TARIMORO	458,200.00	419,269.00	438,290.00	451,057.00	445,329.00	434,933.00	443,691.00	457,818.00	438,436.00	463,098.00	446,746.00	468,895.00	5,365,852.00
B0390 REC 2011	TARIMORO	120,062.7	114,135.52	124,799.12	131,581.53	139,554.90	141,380.59	134,252.39	159,684.63	106,044.65	159,218.62	120,553.32	121,854.30	1,573,035.84
DIFERENCIA		- 338,137.3	- 305,133.48	- 313,550.88	- 319,525.47	- 305,774.10	- 293,572.41	- 309,438.61	- 298,133.37	- 332,391.35	- 303,879.38	- 326,192.68	- 347,040.70	- 3,792,816.16
%		-74%	-73%	-72%	-71%	-69%	-67%	-70%	-65%	-76%	-66%	-73%	-74%	-71%

CONTROL	MUNICIPIO	ene-12	feb-12	mar-12	abr-12	may-12	jun-12	jul-12	ago-12	sep-12	oct-12	nov-12	dic-12	TOTAL
B0390 FAC 2012	TARIMORO	463,540.00	459,722.00	516,117.00	469,318.00	499,909.00	486,164.00	503,557.00	521,451.00	507,509.00	614,254.00	477,453.00	490,626.00	6,009,664.00
B0390 REC 2012	TARIMORO	145,950.06	104,942.47	154,683.92	104,839.34	156,376.98	120,741.00	155,171.92	131,974.20	128,183.08	144,704.38	126,816.88	120,468.92	1,594,898.15
DIFERENCIA		- 317,589.94	- 354,779.53	- 361,433.08	- 364,478.66	- 343,532.02	- 365,423.00	- 348,385.08	- 389,476.80	- 379,325.92	- 469,549.62	- 350,636.12	- 370,157.08	- 4,414,765.85
%		69%	-77%	-70%	-78%	-69%	-75%	-69%	-75%	-75%	-76%	-73%	-75%	-73%

CONTROL	MUNICIPIO	ene-13	feb-13	mar-13	abr-13	may-13	jun-13	jul-13	ago-13	sep-13	oct-13	nov-13	dic-13	TOTAL
B0390 FAC 2013	TARIMORO	547,393.00	481,564.00	515,435.00	510,271.00	557,517.00	532,320.00	558,413.00	564,986.00	720,352.00	599,484.00	577,056.00	608,727.00	6,773,508.00
B0390 REC 2013	TARIMORO	154,937.75	110,475.34	152,599.14	137,502.75	146,696.20	140,499.55	168,200.80	138,614.65	140,487.47	146,837.88	141,014.00	137,171.34	1,714,472.87
DIFERENCIA		- 392,995.25	- 371,088.66	- 362,845.86	- 372,768.25	- 410,820.80	- 391,820.45	- 390,212.20	- 426,371.35	- 579,864.53	- 452,646.12	- 436,042.00	- 471,555.66	- 5,059,035.13
%		-72%	-77%	-70%	-73%	-74%	-74%	-70%	-75%	-80%	-76%	-76%	-77%	-75%

CONTROL	MUNICIPIO	ene-14	feb-14	mar-14	abr-14	may-14	jun-14	jul-14	ago-14	sep-14	oct-14	nov-14	dic-14	TOTAL
B0390 FAC 2014	TARIMORO	615,316.00	572,639.00	614,481.00	603,854.00	614,452.00	607,913.00	635,007.00	656,322.00	646,700.00	819,984.00	727,355.00	742,101.00	7,858,184.00

B0390 REC 2014	TARIMORO	172,720.14	116,364.41	153,724.23	95,148.93	177,288.12	143,979.75	143,987.01	136,970.89	147,361.49	144,328.59	135,533.04	146,707.95	1,714,114.55
DIFERENCIA		-442,655.86	-456,274.59	-460,756.77	-508,705.07	-437,163.88	-463,933.25	-491,019.99	-521,351.11	-499,338.51	-675,655.41	-591,821.96	-595,393.05	-6,144,069.45
%		-72%	-80%	-75%	-84%	-71%	-76%	-77%	-79%	-77%	-82%	-81%	-80%	-78%

CONTROL	MUNICIPIO	ene-15	feb-15	mar-15	abr-15	may-15	jun-15	jul-15	ago-15	sep-15	oct-15	nov-15	dic-15	TOTAL
B0390 FAC 2015	TARIMORO	710,586.00	657,815.00	674,335.00	747,398.00	772,423.00	680,250.00	777,240.00	801,693.00	775,249.00	809,081.00	786,043.00	737,944.00	8,930,057.00
B0390 REC 2015	TARIMORO	146,475.66	122,664.84	166,517.22	129,537.86	148,011.93	145,623.40	143,366.79	146,371.40	147,552.64	141,245.77	151,648.73	143,718.54	1,732,730.77
DIFERENCIA		-564,110.34	-535,150.16	-507,817.78	-617,860.15	-624,411.07	-534,626.60	-633,883.21	-655,315.60	-627,696.36	-667,835.23	-634,394.27	-594,225.46	-7,197,326.23
%		-79%	-81%	-75%	-83%	-81%	-79%	-82%	-82%	-81%	-85%	-81%	-81%	-81%

CONTROL	MUNICIPIO	ene-16	feb-16	mar-16	abr-16	may-16	jun-16	jul-16	ago-16	sep-16	oct-16	nov-16	dic-16	TOTAL
B0390 FAC 2016	TARIMORO	724,472.00	699,230.00	730,517.00	726,845.00	772,541.00	714,054.00	729,133.00	747,939.00	733,154.00	767,913.00	740,351.00	773,912.00	8,860,061.00
B0390 REC 2016	TARIMORO	143,718.54	155,431.93	149,466.98	127,447.17	148,822.28	144,784.47	158,704.48	174,440.66	136,899.55	160,935.72	160,916.86	145,547.80	1,807,116.44
DIFERENCIA		-580,753.46	-543,798.07	-581,050.02	-599,397.83	-623,718.72	-569,269.53	-570,428.52	-573,498.34	-596,254.45	-606,977.28	-579,434.14	-628,364.20	-7,052,944.56
%		-80%	-78%	-80%	-82%	-81%	-80%	-78%	-77%	-81%	-79%	-78%	-81%	-80%

CONTROL	MUNICIPIO	ene-17	feb-17	mar-17	abr-17	may-17	jun-17	jul-17	ago-17	sep-17	oct-17	nov-17	dic-17	TOTAL
B0390 FAC 2017	TARIMORO	762,357.00	715,569.00	818,619.00	759,987.00	780,345.00	779,757.00	777,531.00	794,305.00	799,848.00	808,021.00	786,227.00	796,101.00	9,378,667.00
B0390 REC 2017	TARIMORO	175,340.36	193,247.44	214,672.93	183,298.50	234,266.48	203,831.31	252,793.39	197,563.29	226,255.98	204,292.55	224,405.09	180,940.37	2,490,927.69
DIFERENCIA		-587,016.64	-522,321.56	-603,946.07	-576,688.50	-546,078.52	-575,925.69	-524,737.61	-596,721.71	-573,592.02	-603,728.45	-561,821.91	-615,160.63	-6,887,739.31
%		-77%	-73%	-74%	-76%	-70%	-74%	-67%	-75%	-72%	-75%	-71%	-77%	-73%

CONTROL	MUNICIPIO	ene-18	feb-18	mar-18	abr-18	may-18	jun-18	jul-18	ago-18	sep-18	oct-18	nov-18	dic-18	TOTAL
B0390 FAC 2018	TARIMORO	752,966.00	394,768.00	766,824.00	689,159.00	740,741.00	769,365.00	862,982.00	991,241.00	1,064,102.00	1,106,422.00	1,036,678.00	941,369.00	10,116,617.00
B0390 REC 2018	TARIMORO	224,362.48	159,098.82	184,520.44	173,996.26	224,515.29	194,585.30	212,486.24	187,275.14	241,369.44	257,351.24	204,165.30	192,605.16	2,456,201.11
DIFERENCIA		-528,603.52	-235,729.18	-582,303.56	-515,162.74	-516,225.71	-574,799.70	-650,545.76	-803,965.86	-822,732.56	-849,070.76	-832,512.70	-748,763.84	-7,660,415.89
%		-70%	-60%	-76%	-75%	-70%	-75%	-75%	-81%	-77%	-77%	-80%	-80%	-76%




CONTROL	MUNICIPIO	ene-19	feb-19	mar-19	abr-19	may-19	jun-19	jul-19	ago-19	sep-19	oct-19	nov-19	dic-19	TOTAL
B0390 FAC 2019	TARIMORO	923,388.00	848,046.00	915,220.00	901,346.00	922,858.00	944,257.00	915,224.00	920,741.00	871,416.00	908,960.00	822,997.00	1,095,760.00	10,990,213.00
B0390 REC 2019	TARIMORO	266,745.33	196,338.89	244,587.37	207,718.19	259,175.03	221,091.12	279,539.36	213,894.88	250,735.20	258,211.84	207,394.89	209,123.33	2,804,553.43
DIFERENCIA		-656,642.67	-651,707.11	-670,632.63	-693,627.81	-663,682.97	-723,165.88	-635,684.64	-706,846.12	-620,682.80	-650,748.16	-615,602.11	-886,636.67	-8,185,659.57
%		-71%	-78%	-73%	-77%	-72%	-77%	-69%	-77%	-71%	-72%	-75%	-81%	-74%

CONTROL	MUNICIPIO	ene-20	feb-20	mar-20	abr-20	may-20	jun-20	jul-20	ago-20	sep-20	oct-20	nov-20	dic-20	TOTAL
B0390 FAC 2020	TARIMORO	819,616.00	796,709.00	850,678.00	863,241.00	860,276.00	832,700.00	846,012.00	838,773.00	794,608.00	832,279.00	696,364.00	947,336.00	9,997,592.25
B0390 REC 2020	TARIMORO	264,614.33	272,540.59	282,791.08	247,612.59	304,194.09	310,488.58	299,677.06	281,363.13	277,381.21	229,913.43	283,404.54	263,174.80	3,317,095.43
DIFERENCIA		-554,001.67	-524,168.41	-567,886.92	-615,628.41	-576,141.91	-522,211.42	-546,334.94	-557,410.20	-517,226.79	-602,365.57	-412,959.11	-684,161.47	-6,680,496.82
%		-68%	-66%	-67%	-71%	-65%	-63%	-65%	-66%	-65%	-72%	-59%	-72%	-67%


CONTROL	MUNICIPIO	ene-21	feb-21	mar-21	abr-21	may-21	jun-21	jul-21	ago-21	sep-21	oct-21	nov-21	dic-21	TOTAL
B0390 FAC 2021	TARIMORO	843,095.00	782,249.00	834,078.00	837,189.00	865,073.00	866,038.00	900,617.02	872,894.00	832,900.00	865,538.00	836,796.00	885,260.00	10,241,826.64
B0390 REC 2021	TARIMORO	276,806.63	254,240.68	309,706.11	247,281.81	326,902.15	266,379.76	342,997.40	280,335.05	288,654.08	308,730.62	289,545.42	279,031.74	3,451,611.45
DIFERENCIA		-566,288.37	-528,008.32	-524,371.89	-590,007.19	-558,170.85	-599,658.24	-557,619.62	-592,558.95	-543,245.53	-556,807.38	-567,250.58	-606,228.27	-6,790,215.19
%		-67%	-67%	-63%	-70%	-63%	-69%	-62%	-68%	-65%	-64%	-68%	-68%	-66%

CONTROL	MUNICIPIO	ene-22	feb-22	mar-22	abr-22	may-22	jun-22	jul-22	ago-22	sep-22	oct-22	nov-22	dic-22	TOTAL
B0390 FAC 2022	TARIMORO	893,640.55	809,238.21	870,809.00	888,700.98	931,984.34	848,390.00	895,361.00	913,368.00	488,073.00				7,539,565.47
B0390 REC 2022	TARIMORO	319,245.37	251,664.69	296,772.12	262,255.04	321,428.62	321,227.53	342,582.94	311,388.62	316,952.49				2,743,517.42
DIFERENCIA		-574,395.18	-557,573.52	-574,036.88	-626,445.04	-610,555.72	-527,162.47	-552,778.06	-601,979.38	-173,880.51				-4,795,048.05
%		-64%	-69%	-65%	-70%	-65%	-62%	-62%	-66%	-64%				-63%

DIFERENCIA	574,315.18	557,573.52	574,036.88	626,445.94	610,555.72	527,162.47	552,778.06	601,979.77	171,120.51	-	4,796,048.05
%	-84%	-69%	-66%	-70%	-66%	-62%	-62%	-68%	-35%	-	-64%
	# DIV/01	# DIV/01	# DIV/01	# DIV/01	# DIV/01	# DIV/01	# DIV/01	# DIV/01	# DIV/01	# DIV/01	# DIV/01



CONTROL	MUNICIPIO	ene-11	feb-11	mar-11	abr-11	may-11	jun-11	jul-11	ago-11	sep-11	oct-11	nov-11	ene-12	feb-12
B0390 FAC 2011 AL 2016	TARIMORO	458,300.00	419,269.00	438,290.00	451,057.00	445,329.00	434,933.00	443,691.00	457,618.00	438,436.00	463,098.00	446,746.00	463,895.00	459,722.00
B0390 REC 2011 AL 2016	TARIMORO	120,06.27	114,135.52	124,739.12	131,531.53	139,554.90	141,360.59	134,252.39	159,684.63	106,044.65	159,218.62	120,553.32	121,854.30	145,995.06
DIFERENCIA		- 338,83.73	- 305,133.48	- 313,550.88	- 319,525.47	- 305,774.10	- 293,572.41	- 309,438.61	- 298,133.37	- 332,391.35	- 303,879.38	- 326,192.68	- 347,040.70	- 317,588.94
%		-74%	-73%	-72%	-71%	-69%	-67%	-70%	-65%	-76%	-66%	-73%	-74%	-69%






MUNICIPIO DE TARIMORO, GTO
Proyección de Ingresos - LDF
(PESOS)
(CIFRAS NOMINALES)




Concepto (c)	Año en Questión (de Iniciativa de Ley 2023)	Año 2024
1. Ingresos de Libre Disposición (1=A+B+C+D+E+F+G+H+I+J+K+L)	142,624,108.83	147,188,080.31
A. Impuestos	11,868,750.00	12,248,550.00
B. Cuotas y Aportaciones de Seguridad Social	0.00	0.00
C. Contribuciones de Mejoras	1,000,000.00	1,032,000.00
D. Derechos	6,663,500.00	6,876,732.00
E. Productos	3,142,250.00	3,242,802.00
F. Aprovechamientos	2,191,750.00	2,261,886.00
G. Ingresos por Ventas de Bienes y Servicios	102,956,595.34	106,251,206.39
H. Participaciones	1,238,652.00	1,278,288.86
I. Incentivos Derivados de la Colaboración Fiscal	0.00	0.00
J. Transferencias	13,562,611.49	13,996,615.06
K. Convenios		
L. Otros Ingresos de Libre Disposición		
2. Transferencias Federales Etiquetadas (2=A+B+C+D+E)	50,393,139.97	52,005,720.45
A. Aportaciones	50,193,139.97	51,799,320.45
B. Convenios	200,000.00	206,400.00
C. Fondos Distintos de Aportaciones		
D. Transferencias, Subsidios y Subvenciones, y Pensiones y Jubilaciones		
E. Otras Transferencias Federales Etiquetadas		
3. Ingresos Derivados de Financiamientos (3 = A)	0.00	0.00
A. Ingresos Derivados de Financiamientos	0.00	0.00
4. Total de Ingresos 4 = (1 + 2 + 3)	193,017,248.80	199,193,800.76
Datos Informativos		
1. Ingresos Derivados de Financiamientos con Fuente de Pago de Ingresos de Libre Disposición	0.00	0.00
2. Ingresos Derivados de Financiamientos con Fuente de Pago de Transferencias Federales Etiquetadas	0.00	0.00
3. Ingresos Derivados de Financiamientos (3 = 1 + 2)	0.00	0.00



MUNICIPIO DE TARIMORO, GTO
Resultados de Ingresos : LDF
PESOS




Concepto (C)	Año 2019	Año 2020	Año 2021	Año del Ejercicio Vigente (SEP-2022)
1. Ingresos de Libre Disposición (1=A+B+C+D+E+F+G+H+I+J+K+L)				
A. Impuestos	116,822,825.44	110,531,397.34	143,918,169.93	108,219,540.89
B. Cuotas y Aportaciones de Seguridad Social	9,026,700.91	9,214,398.11	10,043,313.44	10,628,750.17
C. Contribuciones de Mejoras	0.00	0.00	0.00	0.00
D. Derechos	435,482.63	18,000.00	0.00	0.00
E. Productos	4,874,056.36	4,998,070.28	5,186,384.81	3,713,482.96
F. Aprovechamientos	1,993,595.66	189,643.55	1,274,303.89	1,015,145.20
G. Ingresos por Ventas de Bienes y Servicios	748,627.39	1,301,117.09	1,274,303.89	237,921.15
H. Participaciones (H=1+12+13+h4+h5+h6+h7+h8+h9+h10+h11)	0.00	0.00	0.00	0.00
I. Incentivos Derivados de la Colaboración Fiscal (I=1+12+13+14+15)	82,228,224.69	77,084,026.70	77,695,243.05	73,647,483.06
J. Transferencias	1,531,574.68	1,115,581.72	1,430,179.87	1,488,241.61
K. Convenios	600,000.00	545,934.90	0.00	0.00
L. Otros Ingresos de Libre Disposición	15,184,563.12	16,084,824.98	47,014,440.98	17,488,416.74
	0.00	0.00	0.00	0.00
2. Transferencias Federales Etiquetadas (2=A+B+C+D+E)				
A. Aportaciones	80,820,862.56	81,601,076.96	43,844,125.00	36,297,273.00
B. Convenios	43,311,019.00	44,589,003.00	43,844,125.00	36,297,273.00
C. Fondos Distintos de Aportaciones	37,509,843.56	36,912,073.96	0.00	0.00
D. Transferencias, Subsidios y Subvenciones, y Pensiones y Jubilaciones	0.00	0.00	0.00	0.00
E. Otras Transferencias Federales Etiquetadas	0.00	0.00	0.00	0.00
3. Ingresos Derivados de Financiamientos (3 = A)				
A. Ingresos Derivados de Financiamientos	23,314,791.96	23,656,535.63	0.00	0.00
4. Total de Ingresos 4 = (1 + 2 + 3)	220,758,479.96	215,689,009.93	187,762,294.93	144,516,813.89
Datos Informativos				
1. Ingresos Derivados de Financiamientos con Fuente de Pago de Ingresos de Libre Disposición	11,433,754.11	9,738,614.13	0.00	0.00
2. Ingresos Derivados de Financiamientos con Fuente de Pago de Transferencias Federales Etiquetadas	11,881,037.85	13,917,921.50	0.00	0.00
3. Ingresos Derivados de Financiamientos (3 = 1 + 2)	23,314,791.96	23,656,535.63	0.00	0.00



MUNICIPIO DE TARIMORO GUANAJUATO
PRESUPUESTO DE INGRESOS 2023




FONDO	CRI	CONCEPTO DE INGRESOS	Presupuesto Inicial 2023
		Total	\$193,017,248.80
	1	Impuestos	\$11,868,750.00
	1100	Impuestos sobre los ingresos	\$3,000.00
	1101	Impuesto sobre juegos y apuestas permitidas	1,000.00
1100123	110103	Futbolito y maquinas de juego de video	500.00
1100123	110105	Peleas de gallos	500.00
	1103	Impuesto sobre rifas, sorteos, loterías y concursos	2,000.00
1100123	110301	Rifas	2,000.00
	1200	Impuestos sobre el patrimonio	\$11,087,250.00
	1201	Impuesto predial	10,893,750.00
1100123	120101	Impuesto Predial Urbano	6,804,000.00
1100123	120102	Impuesto Predial Rústico	2,882,250.00
1100123	120103	Rezago Impuesto Predial Urbano	819,000.00
1100123	120104	Rezago Impuesto Predial Rústico	388,500.00
	1202	Impuesto sobre división y lotificación de inmuebles	73,500.00
1100123	120201	Divis o lotif inm urbanos o suburbanos	52,500.00
1100123	120202	Div inmuebles const de cond hor vert mix	5,250.00
1100123	120203	División o lotif inmuebles rústicos	15,750.00
	1203	Impuesto sobre adquisición de bienes inmuebles	120,000.00
1100123	120301	mpuesto sobre adquisición de bienes inmuebles	120,000.00
	1300	Impuestos sobre la producción, el consumo y las transacciones	\$27,500.00
	1301	Explotación de mármoles, canteras, pizarras, basaltos, cal, entre otras	2,000.00
1100123	130101	Explot de banco de mármol, arena, grava	2,000.00
	1303	Impuesto de fraccionamientos	4,000.00
1100123	130301	Habitacional Residencial	1,000.00
1100123	130302	Habitaciones Popular o Int Social	1,000.00
1100123	130303	Comercial o de Servicios	1,000.00
1100123	130306	Industrial	1,000.00
	1304	Impuesto sobre diversiones y espectáculos públicos	21,500.00
1100123	130401	Corridas de toros y festivales taurinos	7,000.00
1100123	130402	Espectáculos de palenque	4,000.00
1100123	130405	Circo	500.00
1100123	130406	Juegos mecánicos	4,000.00
1100123	130407	Bailes públicos	6,000.00
	1400	Impuestos al comercio exterior	\$0.00
	1500	Impuestos sobre nóminas y asimilables	\$0.00
	1600	Impuestos ecológicos	\$0.00
	1700	Accesorios de impuestos	\$751,000.00
	1701	Recargos	546,000.00
1100123	170101	Recargos impuesto predial	546,000.00
	1702	Multas	75,000.00
1100123	170201	Multas impuesto predial	75,000.00
	1703	Gastos de ejecución	130,000.00
1100123	170301	Gastos de ejecución predial	130,000.00
	1800	Otros impuestos	\$0.00
	1900	Impuestos no comprendidos en la ley de ingresos vigente, causados en ejercicios fiscales	\$0.00
	3	Contribuciones de mejoras	\$1,000,000.00
	3100	Contribuciones de mejoras por obras públicas	\$1,000,000.00
	3101	Por ejecución de obras públicas urbanas	450,000.00
1100123	310101	Obra Pública Urbana	450,000.00
	3102	Por ejecución de obras públicas rurales	450,000.00
1100123	310201	Cont. De Mejora O.P. Rural	450,000.00
	3103	Por aportación de obra de alumbrado público	100,000.00
1100123	310301	Cont Por Aportación Alumbrado Público	100,000.00
	3900	Contribuciones de mejoras no comprendidas en la ley de ingresos vigente, causadas en	\$0.00
	4	Derechos	\$6,663,500.00
	4100	Derechos por el uso, goce, aprovechamiento o explotación de bienes de dominio público	\$611,000.00
	4101	Por ocupación y uso de la vía pública	396,000.00



MUNICIPIO DE TARIMORO GUANAJUATO
PRESUPUESTO DE INGRESOS 2023




FONDO	CRI	CONCEPTO DE INGRESOS	Presupuesto
		Total	Inicial 2023
			\$193,017,248.80
1100123	410101	Por ocupación y uso de la vía pública	296,000.00
1100123	410102	Permiso de fest o eventos en la vía púb	55,000.00
1100123	410103	Perm fiestas priv que afectan la v.p.	15,000.00
1100123	410104	Instalación de promocionistas	15,000.00
1100123	410105	Permiso p instalación circo y teatro	15,000.00
	4102	Explotación, uso de bienes muebles o inmuebles propiedad del municipio	215,000.00
1100123	410201	Uso de Mercados Públicos Municipales	15,000.00
1100123	410202	Uso de las inst recreativas y deportivas	200,000.00
	4103	Comercio ambulante	0.00
	4300	Derechos por prestación de servicios	\$6,042,500.00
	4301	Por servicios de limpia	\$165,000.00
1100123	430101	Limpieza de lotes, baldíos	25,000.00
1100123	430102	Recolección, tralado y disposición final	23,000.00
1100123	430103	Recolección traslado y disp final resid	27,000.00
1100123	430105	Limpieza Recolección, Traslado y Disp F	25,000.00
1100123	430108	Permisos Prest Servicios de Limpieza	25,000.00
1100123	430109	Acceso a relleno sanitario	40,000.00
	4302	Por servicios de panteones	\$460,000.00
1100123	430201	Inhumaciones en fosa o gaveta de panteon	390,000.00
1100123	430202	Exhumaciones de restos	15,000.00
1100123	430204	Per para traslado de cadáver fuera mpio	10,000.00
1100123	430206	Permiso constr y reconst de monumentos	10,000.00
1100123	430209	Lozas, lápidas, jardineras, lámparas y a	35,000.00
	4303	Por servicios de rastro	240,000.00
1100123	430301	Sacrificio de animales, por cabeza	240,000.00
	4304	Por servicios de seguridad pública	10,000.00
1100123	430401	En dependencia o instituciones	10,000.00
	4305	Por servicios de transporte público	32,000.00
1100123	430501	Por el ot de conc p el serv urb y subur	8,000.00
1100123	430502	Por transmisión de derechos de concesión	8,000.00
1100123	430503	Por refrendo anual de concesión	8,000.00
1100123	430504	Por permiso eventual de transporte públ	8,000.00
	4306	Por servicios de tránsito y vialidad	26,000.00
1100123	430601	Por servicios de tránsito	1,000.00
1100123	430604	Por exp de constancia de no infracción	25,000.00
	4307	Por servicios de estacionamiento	0.00
	4308	Por servicios de salud	2,000.00
1100123	430801	Consulta médica	2,000.00
	4309	Por servicios de protección civil	260,000.00
1100123	430901	Por Uso o Quema de Pirotecnia	50,000.00
1100123	430903	Por Dictamen Seg Programas P.C.	60,000.00
1100123	430905	Por Serv Extraord de medidas de segurid	115,000.00
1100123	430908	Por Expedición dictamen verif domicilio	30,000.00
1100123	430910	Por Serv Extraord de Protección Civil	5,000.00
	4310	Por servicios de obra pública y desarrollo urbano	270,000.00
1100123	431001	Por asignación de número oficial	45,000.00
1100123	431002	Por dictamen de alineamiento	5,000.00
1100123	431004	Por permiso de división	65,000.00
1100123	431006	Por permiso de uso de suelo	50,000.00
1100123	431007	Por autorización de cambio de uso de sue	5,000.00
1100123	431008	Por el permiso de construcción	80,000.00



MUNICIPIO DE TARIMORO GUANAJUATO
PRESUPUESTO DE INGRESOS 2023




FONDO	CRI	CONCEPTO DE INGRESOS	Presupuesto Inicial 2023
		Total	\$193,017,248.80
1100123	431010	Expedición de prórr permisos de construc	5,000.00
1100123	431015	Dictamen de bardeo perimetral del predio	10,000.00
1100123	431019	Certificación de terminación de obra	5,000.00
	4311	Por servicios catastrales y prácticas de avalúos	35,000.00
1100123	431101	Por avalúos de inm urbanos y suburbanos	20,000.00
1100123	431102	Por avalúos de Inmuebles Rústicos	15,000.00
	4312	Por servicios en materia de fraccionamientos y condominios	1,000.00
1100123	431201	Por la expedición de uso de suelo	1,000.00
	4313	Por la expedición licencias o permisos para el establecimiento de anuncios	90,000.00
1100123	431301	Permiso por colocación de anuncios	50,000.00
1100123	431302	Permiso por anuncios coloc en vehículos	5,000.00
1100123	431303	Permiso para la difusión fonética public	15,000.00
1100123	431304	Permiso colocación de anuncio móvil	1,000.00
1100123	431305	Por constancia de validación p anuncios	1,000.00
1100123	431306	Permiso para la colocación de inflables	8,000.00
1100123	431307	Licencia anual colocaicón en anuncio	5,000.00
1100123	431308	Pinta de bardas	5,000.00
	4314	Por expedición de permisos eventuales para la venta de bebidas alcohólicas	0.00
	4315	Por servicios en materia ambiental	25,000.00
1100123	431501	Por la autorización de impacto amb mpal	5,000.00
1100123	431502	Dictamen ambiental	5,000.00
1100123	431506	Evaluación de generación de ruido vibrac	5,000.00
1100123	431507	Autorización para la disposic res sólid	5,000.00
1100123	431509	Autorización de tala y trasplante árbol	5,000.00
	4316	Por expedición documentos, tales como: constancias, certificados, certificaciones, cartas, entre otros	210,000.00
1100123	431601	Constancia inscripción o no insc padrón	1,000.00
1100123	431602	Constancia estado de cuenta	80,000.00
1100123	431603	Constancias expedidas de la admón mpal	49,000.00
1100123	431603	Constancias expedidas de la admón mpal	1,000.00
1100123	431604	Certificaciones	69,000.00
1100123	431607	Carta de origen	10,000.00
	4317	Por pago de concesión, traspaso, cambios de giros en Mercados Púb. Mpales.	0.00
	4318	Por servicios de alumbrado público	4,000,000.00
1100123	431801	Mensual	3,600,000.00
1100123	431802	Alumbrado Público recaudado en tesorería	400,000.00
	4319	Por servicio de agua potable (servicio centralizado)	61,500.00
1100123	431901	Serv agua potable, alcantarill y saneam	61,500.00
	4320	Por servicios de cultura (casas de cultura)	155,000.00
1100123	432001	Inscripciones a talleres culturales	5,000.00
1100123	432007	Cursos y talleres culturales	90,000.00
1100123	432008	Cursos y talleres impartidos en comunid	20,000.00
1100123	432009	Cursos, campamentos de verano	40,000.00
	4321	Por servicios de asistencia social	0.00
	4322	Por servicios de juventud y deporte	0.00
	4323	Por Servicios que presta departamento/patronato de la Feria	0.00
	4400	Otros Derechos	\$0.00
	4500	Accesorios de Derechos	10,000.00
	4501	Recargos	5,000.00
1100123	450101	Recargos Derechos	5,000.00
	4503	Gasto de ejecución	5,000.00



MUNICIPIO DE TARIMORO GUANAJUATO
PRESUPUESTO DE INGRESOS 2023




FONDO	CRI	CONCEPTO DE INGRESOS	Presupuesto Inicial 2023
		Total	\$193,017,248.80
1100123	450301	Gastos de ejecución derechos	5,000.00
	4900	Derechos no comprendidos en la ley de ingresos vigente, causados en ejercicios fiscales anteriores pendientes de liquidación o pago	\$0.00
	4901	Derechos por uso, goce, aprovechamiento o explotación bienes dominio púb.	0.00
	4902	Derechos por la prestación de servicios	0.00
	5	Productos	\$3,142,250.00
	5100	Productos	\$3,142,250.00
	5101	Capitales y valores	955,000.00
1100123	510101	Intereses derivados de inversiones banc	850,000.00
1100123	510102	Intereses derivados de cuentas product	105,000.00
	5102	Uso y arrendamiento de bienes muebles e inmuebles propiedad del municipio con particulares	500,000.00
1100123	510205	Renta de maquinaria pesada	500,000.00
	5103	Formas valoradas	73,500.00
1100123	510301	Formas y formatos oficiales	73,500.00
	5104	Por servicios de trámite con Dependencias Federales	0.00
	5105	Por servicios en materia de acceso a la información pública	750.00
1100123	510501	Por expedición de copias fotostáticas	250.00
1100123	510502	Impresión de hojas	250.00
1100123	510504	Reproducción de dptos en CD, DVD	250.00
	5106	Enajenación de bienes muebles	111,000.00
1100123	510601	Enajenación de Vehículos	100,000.00
1100123	510602	Enajenación de Eq de Oficina	1,000.00
1100123	510603	Enajenación de Otros	10,000.00
	5107	Enajenación de bienes inmuebles	0.00
	5109	Otros productos	1,502,000.00
1100123	510901	Por diferencias en recaudación y gastos	2,000.00
1100123	510902	Otros productos feria	1,500,000.00
	5900	Productos no comprendidos en la ley de ingresos vigente, causados en ejercicios fiscales anteriores pendientes de liquidación o pago	\$0.00
	6	Aprovechamientos	\$2,191,750.00
	6100	Aprovechamientos	\$2,161,750.00
	6101	Bases para licitación y movimientos padrones municipales	85,750.00
1100123	610101	Venta de bases para licitación	48,000.00
1100123	610102	Inscripción a padrones municipales	5,000.00
1100123	610103	Refrendo padrones municipales	10,000.00
1100123	610104	Constancia de perito especializado	3,000.00
1100123	610106	Registro de peritos fiscales	15,750.00
1100123	610107	Padrón de proveedores y de contratistas	4,000.00
	6102	Por arrastre y pensión de vehículos infraccionados	0.00
	6103	Donativos	1,220,000.00
1100123	610301	Donativos Personas Físicas	200,000.00
1100123	610302	Donativos Personas Morales	20,000.00
1100123	610303	Donativos para Obras Públicas	1,000,000.00
	6104	Indemnizaciones no fiscales	70,000.00
1100123	610401	Por Daños en vía pública	10,000.00
1100123	610402	Por daños a instalaciones de Alumbrado P.	10,000.00
1100123	610403	Por daños a seguridad vial	10,000.00
1100123	610404	Por daños a parques y jardines	10,000.00
1100123	610405	Por daños a seguridad pública	10,000.00
1100123	610406	Por Equipos Extraviados	20,000.00
	6105	Sanciones no fiscales	40,000.00



MUNICIPIO DE TARIMORO GUANAJUATO
PRESUPUESTO DE INGRESOS 2023



FONDO	CRI	CONCEPTO DE INGRESOS	Presupuesto
		Total	Inicial 2023
			\$193,017,248.80
1100123	610501	Sanciones a contratistas	20,000.00
1100123	610502	Sanciones a proveedores	20,000.00
	6106	Multas no fiscales	246,000.00
1100123	610601	Multas de transporte público	2,000.00
1100123	610602	Multas por infracción bando de policía	30,000.00
1100123	610603	Multas de tránsito	200,000.00
1100123	610604	Multas de verificación vehicular	2,000.00
1100123	610605	Multas de protección civil	2,000.00
1100123	610606	Multas de fiscalización	6,000.00
1100123	610607	Multas de Desarrollo Urbano	2,000.00
1100123	610608	Multas de mejoramiento ambiental	2,000.00
	6107	Otros aprovechamientos	500,000.00
1100123	510703	Aprovechamientos diversos	300,000.00
1100123	610707	Reintegro de obras/auditoría	200,000.00
	6108	Reintegros	0.00
	6200	Aprovechamientos patrimoniales	\$0.00
	6300	Accesorios de aprovechamientos	\$30,000.00
	6301	Recargos	20,000.00
1100123	630101	Recargos a contratistas	10,000.00
1100123	630102	Recargos Obras Cooperación	10,000.00
	6302	Gastos de ejecución	10,000.00
1100123	630201	Gastos de ejecución multas	10,000.00
	6900	Aprovechamientos no comprendidos en la ley de ingresos vigente, causados en ejercicios fiscales anteriores pendientes de liquidación o pago	\$0.00
	8	Participaciones, aportaciones, convenios, incentivos derivados de la colaboración fiscal y fondos distintos de aportaciones	\$154,388,387.31
	8100	Participaciones	\$102,956,595.34
	8101	Fondo general de participaciones	\$55,931,434.68
1500523	810101	Fondo General de Participaciones	\$55,931,434.68
	8102	Fondo de fomento municipal	\$34,911,298.44
1500523	810201	Fondo de Fomento Municipal	\$34,911,298.44
	8103	Fondo de fiscalización y recaudación	\$3,359,744.16
1500523	810301	Fondo de Fiscalización y Recaudación	\$3,359,744.16
	8104	Impuesto especial sobre producción y servicios	\$3,391,131.78
1500523	810401	Impuesto Especial Sobre Producción y Ser	\$3,391,131.78
	8105	Gasolinas y diésel	\$1,362,986.28
1500523	810501	Gasolinas y Diesel	\$1,362,986.28
	8106	Fondo del impuesto sobre la renta	\$4,000,000.00
1500523	810601	Fondo del Impuesto Sobre la Renta	\$4,000,000.00
	8200	Aportaciones	\$50,193,139.97
	8201	Fondo para la infraestructura social municipal (FAISM)	\$21,761,326.67
2510123	820101	Fondo para la infraestructura social municipal (FAISM)	\$21,731,326.67
2510123	820102	FAISM INTERESES	\$30,000.00
	8202	Fondo aportaciones para el fortalecimientos de los municipios (FORTAMUN)	\$28,431,813.30
2510223	820201	Fondo de aportaciones para el fortalecimientos de los municipios (FORTAMUN)	\$28,429,813.30
2510223	820202	FORTAMUN INTERESES	\$2,000.00
	8400	Incentivos derivados de la colaboración fiscal	\$1,238,652.00
	8401	Tenencia o uso de vehículos	\$10,286.76
1500723	840101	Tenencia o uso de vehículos	\$10,286.76
	8402	Fondo de compensación ISAN	\$132,893.00
1500723	840201	Fondo de compensación ISAN	\$132,893.00
	8403	Impuesto sobre automóviles nuevos	\$692,160.00



MUNICIPIO DE TARIMORO GUANAJUATO
PRESUPUESTO DE INGRESOS 2023



FONDO	CRI	CONCEPTO DE INGRESOS	Presupuesto Inicial 2023
		Total	\$193,017,248.80
1500723	840301	Impuesto sobre automóviles nuevos	\$692,160.00
	8404	ISR por la enajenación de bienes inmuebles (Art. 126 LISR)	\$274,599.00
1500723	840401	ISR por la enajenación de bienes inmuebles	\$274,599.00
	8407	Convenios colaboración en materia de administración régimen de incorporación fiscal	\$120,000.00
1600723	840701	Convenios colaboración materia administración régimen de incorporación fiscal	\$120,000.00
	8408	Multas No fiscales	\$0.00
	8409	IEPS Gasolina y diesel	\$8,713.24
1500723	840901	Gasolinas y diésel-Incentivo Estatal	\$8,713.24
	8500	Fondos distintos de aportaciones	0.00
	9	Transferencias, asignaciones, subsidios y subvenciones, y pensiones y jubilaciones	13,762,611.49
	9100	Transferencias y asignaciones	13,762,611.49
	9101	Transferencias y asignaciones federales	\$200,000.00
2520123	910102	Convenios Federales	\$200,000.00
	9102	Transferencias y asignaciones estatales	12,329,317.00
	910201	Derechos Alcoholes	\$80,000.00
	910202	Impuesto a la Venta Final de Bebidas Alcohólicas	\$249,317.00
1600423	910203	Convenios Estatales	\$10,000,000.00
2610122	910203	Convenios Estatales	\$2,000,000.00
	8305	Convenios Municipales (con beneficiarios de programas)	\$1,233,294.49
1700923	830501	Convenios con beneficiarios de programas	\$1,233,294.49
	0	Ingresos Derivados de Financiamiento	0.00
	0801	Endeudamiento Interno	0.00

Rubro	Tipo	Clase	Concepto	Tipo CRI	CRI	Fuente del Ingreso	Ingreso estimado en pesos
7					7	INGRESOS POR VENTA DE BIENES, PRESTACIÓN DE SERVICIOS Y OTROS INGRESOS	24,457,600.00
	3			73	7300	Ingresos por Venta de Bienes y Prestación de Servicios de Entidades Paraestatales y Fideicomisos No Empresariales y No Financieros	23,757,600.00
		20		73	7320	Ingresos de los organismos operadores de agua por servicios públicos de agua potable, drenaje, alcantarillado, tratamiento, disposición de sus aguas residuales y otros servicios relacionados.	23,757,600.00
		21		73	7321	Por servicio de suministro de agua potable	19,478,500.00
			01	73	732101	Servicio medido de agua potable	19,460,000.00
			03	73	732103	Servicio de agua potable por medio de tomas provisionales	18,500.00
		22		73	7322	Por servicio de alcantarillado	1,160,000.00
			01	73	732201	Servicio de alcantarillado sanitario	1,160,000.00
		24		73	7324	Servicio de tratamiento y disposiciones de sus aguas residuales	1,290,000.00
			01	73	732401	Servicio de Tratamiento de agua residual (saneamiento)	1,290,000.00
		26		73	7326	Por servicios de reúso de aguas tratadas	335,000.00
			01	73	732601	Agua potable para pipas (sin transporte; solo el líquido)	90,000.00
			02	73	732602	Agua potable (con transporte en pipas) para uso doméstico	195,000.00
			05	73	732605	Venta de agua tratada sin transporte	50,000.00
		27		73	7327	Incorporación habitacional	200,000.00
			01	73	732701	Derechos de incorporación a la red de agua potable habitacional	150,000.00
			02	73	732702	Derechos de incorporación a la red de alcantarillado habitacional	50,000.00
		29		73	7329	Incorporación individual	290,000.00
			01	73	732901	Derechos de incorporación a la red de agua potable habitacional (individual)	165,000.00
			02	73	732902	Derechos de incorporación a la red de alcantarillado habitacional (individual)	125,000.00
		30		73	7330	Conexiones para el suministro de agua potable, red de alcantarillado, red de drenaje pluvial y red de reúso de agua tratada	464,000.00
			01	73	733001	Materiales e instalación del ramal para tomas de agua potable	189,000.00
			02	73	733002	Materiales e instalación de cuadros de medición	115,000.00
			03	73	733003	Suministro e instalación de medidores de agua potable	110,000.00
			04	73	733004	Materiales e instalación para descarga de agua residual	50,000.00
		31		73	7331	Servicios administrativos	71,100.00
			01	73	733101	Constancia de no adeudo	300.00
			02	73	733102	Duplicado de recibo	1,000.00
			04	73	733104	Cambios/Actualización de titular	5,100.00
			05	73	733105	Suspensión voluntaria de la toma (temporal)	8,700.00
			06	73	733106	Reactivación del servicio/Reactivación de la cuenta	6,500.00
			10	73	733110	Contratos de agua potable	25,500.00

Rubro	Tipo	Clase	Concepto	Tipo CRI	CRI	Fuente del Ingreso	Ingreso estimado en pesos
			11	73	733111	Contratos de descarga de agua residual	24,000.00
		32		73	7332	Servicios operativos	126,000.00
			01	73	733201	Limpieza de descarga sanitaria y/o fosas	8,000.00
			02	73	733202	Reconexión de toma de agua	30,000.00
			04	73	733204	Reubicación del medidor	8,000.00
			07	73	733207	Servicio de desazolve	80,000.00
		33		73	7333	Servicios operativos y administrativos para desarrollos inmobiliarios de todos los giros	18,000.00
			01	73	733301	Carta de factibilidad	18,000.00
		35		73	7335	Otros ingresos por servicios de agua	325,000.00
			01	73	733501	Recargos	325,000.00
	9			79	7901	Otros ingresos	700,000.00
			05	79	790105	Devolución de IVA	700,000.00
9					9	Transferencias, Asignaciones, Subsidios y Subvenciones, y Pensiones y Jubilaciones	502,368.00
	1			91	9100	Transferencias y asignaciones	502,368.00
		01		91	9101	Transferencias y asignaciones federales	502,368.00

II. Ingresos Entidades Paramunicipales

SISTEMA MUNICIPAL PARA EL DESARROLLO INTEGRAL DE LA FAMILIA DE MUNICIPIO DE
TARIMORO, GUANAJUATO

CRI	Iniciativa de Ley de Ingresos para el Ejercicio Fiscal 2023		Ingreso Estimado
		Total	\$7,654,195.41
	5 Productos		\$0.00
5100	Productos		\$0.00
5101	Capitales y valores		\$0.00
510102	Intereses Ganados		\$0.00
5102	Uso y arrendamiento de bienes muebles e inmuebles propiedad del municipio con particulares		\$0.00
5103	Formas valoradas		\$0.00
5104	Por servicios de trámite con Dependencias Federales		\$0.00
5105	Por servicios en materia de acceso a la información pública		\$0.00
5106	Enajenación de bienes muebles		\$0.00
5107	Enajenación de bienes inmuebles		\$0.00
5109	Otros productos		\$0.00
5900	Productos no comprendidos en la ley de ingresos vigente, causados en ejercicios fiscales anteriores pendientes de liquidación o pago		\$0.00
	7 Ingresos por venta de bienes, prestación de servicios y otros ingresos		\$180,000.00
7100	Ingresos por Venta de Bienes y Prestación de Servicios de Instituciones Públicas de Seguridad Social		\$0.00
7200	Ingresos por Venta de Bienes y Prestación de Servicios de Empresas Productivas del Estado		\$0.00
7300	Ingresos por Venta de Bienes y Prestación de Servicios de Entidades Paraestatales y Fideicomisos No Empresariales y No Financieros		\$180,000.00
7301	Por la venta de inmuebles		\$0.00
7302	Por la venta de mercancías, accesorios diversos		\$0.00
730201	Por la venta de despensas y desayunos		\$0.00
730202	Venta de Medicamentos		\$0.00
7303	Servicios Asistencia médica		\$130,000.00
730302	Consulta de audiometría		\$10,000.00
730305	Consultas de psicología		\$10,000.00
730306	Consulta de terapia		\$90,000.00
730311	Consulta de oculista		\$10,000.00
730312	consulta traumatología		\$10,000.00
7304	Servicios de Asistencia Social		\$50,000.00
730409	Transporte Discapacidad		\$50,000.00
7305	Servicios de bibliotecas y casas de cultura		\$0.00
7306	Servicios de promoción del deporte		\$0.00
7307	Servicios relacionados con el agua potable		\$0.00
7308	Por uso o goce de bienes patrimoniales		\$0.00
7309	Servicios por Infraestructura		\$0.00
7320	Ingresos de los organismos operadores de agua por servicios públicos de agua potable, drenaje, alcantarillado, tratamiento, disposición de sus aguas residuales y otros servicios relacionados		\$0.00
7321	Por servicio de suministro de agua potable		\$0.00
7322	Por servicio de alcantarillado		\$0.00
7323	Por servicio de drenaje pluvial		\$0.00

7324	Servicio de tratamiento y disposiciones de sus aguas residuales	\$0.00
7325	Servicios ambientales hidrológicos	\$0.00
7326	Por servicios de reúso de aguas tratadas	\$0.00
7327	Incorporación habitacional	\$0.00
7328	Incorporación no habitacional	\$0.00
7329	Incorporación individual	\$0.00
7330	Conexiones para el suministro de agua potable, red de alcantarillado, red de drenaje pluvial y red de reúso de agua tratada	\$0.00
7331	Servicios administrativos	\$0.00
7331	Servicios administrativos	\$0.00
7332	Servicios operativos	\$0.00
7333	Servicios operativos y administrativos para desarrollos inmobiliarios de todos los giros	\$0.00
7334	Por descargas de contaminantes de usuarios no domésticos en aguas residuales que excedan los límites establecidos en la NOM-002-SEMARNAT 1996	\$0.00
7335	Otros ingresos por servicios de agua	\$0.00
7400	Ingresos por Venta de Bienes y Prestación de Servicios de Entidades Paraestatales Empresariales No Financieras con Participación Estatal Mayoritaria	\$0.00
7500	Ingresos por Venta de Bienes y Prestación de Servicios de Entidades Paraestatales Empresariales Financieras Monetarias con Participación Estatal Mayoritaria	\$0.00
7600	Ingresos por Venta de Bienes y Prestación de Servicios de Entidades Paraestatales Empresariales Financieras No Monetarias con Participación Estatal Mayoritaria	\$0.00
7700	Ingresos por Venta de Bienes y Prestación de Servicios de Fideicomisos Financieros Públicos con Participación Estatal Mayoritaria	\$0.00
7800	Ingresos por Venta de Bienes y Prestación de Servicios de los Poderes Legislativo y Judicial, y de los Órganos Autónomos	\$0.00
7900	Otros ingresos	\$0.00
7901	Otros ingresos	\$0.00
7983	Convenios	\$0.00
9 Transferencias, asignaciones, subsidios y subvenciones, y pensiones y jubilaciones		
9100	Transferencias y asignaciones	\$7,474,195.41
9102	Transferencias y asignaciones estatales	\$648,000.00
910201	Convenios Procuraduría	\$228,000.00
910202	Convenio Programa Desayunos Escolares	\$420,000.00
9103	Transferencias y asignaciones municipales	\$6,826,195.41
910301	Subsidio Municipal	\$6,826,195.41
9104	Transferencias y asignaciones paramunicipales	\$0.00
9105	Transferencias y asignaciones sector privado	\$0.00
9300	Subsidios y subvenciones	\$0.00
9301	Subsidios y subvenciones	\$0.00
9500	Pensiones y jubilaciones	\$0.00
9501	Pensiones y jubilaciones	\$0.00
9700	Transferencias del fondo mexicano del petróleo para la estabilización y el desarrollo	\$0.00