

0319_NDM

NOTAS A LOS ESTADOS FINANCIEROS



Municipio de Tarimoro. Gto.
 Notas de Desglose y Memoria
 Correspondiente del 1 de Enero al 30 de Septiembre de 2023
 (Cifras en Pesos)



Ejercicio: 2023
 Periodicidad: Trimestral
 Corte: 3

NOTAS	DESCRIPCIÓN
I. NOTAS DE DESGLOSE:	
INFORMACION CONTABLE	
<u>ESF-01</u>	<u>FONDOS CON AFECTACIÓN ESPECÍFICA E INVERSIONES FINANCIERAS</u>
<u>ESF-02</u>	<u>CONTRIBUCIONES POR RECUPERAR</u>
<u>ESF-03</u>	<u>CONTRIBUCIONES POR RECUPERAR CORTO PLAZO</u>
<u>ESF-04</u>	<u>BIENES DISPONIBLES PARA SU TRANSFORMACIÓN ESTIMACIONES Y DETERIOROS (INVENTARIOS)</u>
<u>ESF-05</u>	<u>ALMACENES</u>
<u>ESF-06</u>	<u>FIDEICOMISOS, MANDATOS Y CONTRATOS ANÁLOGOS</u>
<u>ESF-07</u>	<u>PARTICIPACIONES Y APORTACIONES DE CAPITAL</u>
<u>ESF-08</u>	<u>BIENES MUEBLES E INMUEBLES</u>
<u>ESF-09</u>	<u>INTANGIBLES Y DIFERIDOS</u>
<u>ESF-10</u>	<u>ESTIMACIONES Y DETERIOROS</u>
<u>ESF-11</u>	<u>OTROS ACTIVOS</u>
<u>ESF-12</u>	<u>CUENTAS Y DOCUMENTOS POR PAGAR</u>
<u>ESF-13</u>	<u>FONDOS Y BIENES DE TERCEROS</u>
<u>ESF-14</u>	<u>OTROS PASIVOS CIRCULANTES</u>
<u>ACT-01</u>	<u>INGRESOS DE GESTION</u>
<u>ACT-02</u>	<u>PARTICIPACIONES, APORTACIONES, CONVENIOS, INCENTIVOS...</u>
<u>ACT-03</u>	<u>OTROS INGRESOS Y BENEFICIOS</u>
<u>ACT-04</u>	<u>GASTOS Y OTRAS PERDIDAS</u>
<u>VHP-01</u>	<u>PATRIMONIO CONTRIBUIDO</u>
<u>VHP-02</u>	<u>PATRIMONIO GENERADO</u>
<u>EFE-01</u>	<u>FLUJO DE EFECTIVO</u>
<u>EFE-02</u>	<u>ADQ. BIENES MUEBLES E INMUEBLES</u>
<u>EFE-03</u>	<u>CONCILIACIÓN DEL FLUJO DE EFECTIVO</u>
<u>Conciliacion Ig</u>	<u>CONCILIACIÓN ENTRE LOS INGRESOS PRESUPUESTARIOS Y CONTABLES</u>
<u>Conciliacion Eg</u>	<u>CONCILIACIÓN ENTRE LOS EGRESOS PRESUPUESTARIOS Y LOS GASTOS CONTABLES</u>
II. DE MEMORIA (DE ORDEN):	
Memoria	<u>CONTABLES</u> <u>PRESUPUESTARIAS</u>



PRECIDENCIA MUNICIPAL
 TARIMORO, GTO.



Bajo protesta de decir verdad declaramos que los Estados Financieros y sus notas, son razonablemente correctos y son responsabilidad del emisor.

M



Municipio de Tamimoro, Gto.
 Notas de Desglose Estado de Situación Financiera
 Correspondiente del 1 de Enero al 30 de Septiembre de 2023



Ejercicio: 2023
 Periodicidad: Trimestral
 Corte: 3

Notas

ESF-01 FONDOS CON AFECTACIÓN ESPECÍFICA E INVERSIONES FINANCIERAS

Cuenta	Nombre de la Cuenta	Monto	Tipo
1114	Inversiones Temporales (Hasta 3 meses)	0.00	
1115	Fondos con Afectación Específica	0.00	
1121	Inversiones Financieras de Corto Plazo	0.00	
1211	Inversiones a Largo Plazo	0.00	

ESF-02 CONTRIBUCIONES POR RECUPERAR

Cuenta	Nombre de la Cuenta	Monto	2022	2021	2020	2019	Facilidad de Cobro
1122	Cuentas por Cobrar a Corto Plazo	43,723.98	45,663.05	0.00	0.00	0.00	
1124	Ingresos por Recuperar a Corto Plazo	27,433.42	0.00	0.00	0.00	0.00	

ESF-03 CONTRIBUCIONES POR RECUPERAR CORTO PLAZO

Cuenta	Nombre de la Cuenta	Monto	A 60 Días	A 120 Días	A 365 Días	+ 365 Días	Característica
1123	Deudores Diversos por Cobrar a Corto Plazo	1,059,000.17	1,059,000.17	0.00	0.00	0.00	
1125	Deudores por Anticipos de la Tesorería a Corto Plazo	54,000.00	54,000.00	0.00	0.00	0.00	
1126	Préstamos Otorgados a Corto Plazo	0.00	0.00	0.00	0.00	0.00	
1129	Otros Derechos a Recibir Efectivo o Equivalentes a Corto Plazo	1,225,816.44	1,225,816.44	0.00	0.00	0.00	
1131	Anticipo a Proveedores por Adquisición de Bienes e Inmuebles a Corto Plazo	219,357.78	219,357.78	0.00	0.00	0.00	
1132	Anticipo a Proveedores por Adquisición de Bienes Intangibles e Inmuebles a Corto Plazo	0.00	0.00	0.00	0.00	0.00	
1133	Anticipo a Proveedores por Adquisición de Bienes Intangibles a Corto Plazo	0.00	0.00	0.00	0.00	0.00	
1134	Anticipo a Contratistas por Obras Públicas a Corto Plazo	4,034,972.68	4,034,972.68	0.00	0.00	0.00	
1139	Otros Derechos a Recibir Bienes o Servicios a Corto Plazo	0.00	0.00	0.00	0.00	0.00	

ESF-04 BIENES DISPONIBLES PARA SU TRANSFORMACIÓN ESTIMACIONES Y DETERIOROS (INVENTARIOS)

Cuenta	Nombre de la Cuenta	Monto	Sistema de Costeo	Método de Valuación	Conveniencia de la Aplicación	Impacto de Información Financiera
1140	Inventarios	0.00				
1141	Inventario de Mercancías para Venta	0.00				
1142	Inventario de Mercancías Terminadas	0.00				
1143	Inventario de Mercancías en Proceso de Elaboración	0.00				
1144	Inventario de Materias Primas, Materiales y Suministros para Producción	0.00				
1145	Bienes en Tránsito	0.00				

ESF-05 ALMACENES

Cuenta	Nombre de la Cuenta	Monto	Método	Conveniencia de Aplicación	Impacto a la información financiera por cambios en el método
1150	Almacenes	0.00			
1151	Almacén de Materias y Suministros de Consumo	0.00			

ESF-06 FIDEICOMISOS, MANDATOS Y CONTRATOS ANÁLOGOS

Cuenta	Nombre de la Cuenta	Monto	Tipo	Característica
1213	Fideicomisos, Mandatos y Contratos Análogos	0.00		

ESF-07 PARTICIPACIONES Y APORTACIONES DE CAPITAL

Cuenta	Nombre de la Cuenta	Monto	Tipo
1214	Participaciones y Aportaciones de Capital	0.00	

ESF-08 BIENES MUEBLES E INMUEBLES

Cuenta	Nombre de la Cuenta	Monto	Dep. Gasto	Dep. Acumulada	Método	Tasas Aplicada	Criterios
1230	Bienes Inmuebles, Infraestructura y Construcciones en Proceso	22,100,714.13	0.00	0.00	0.00		
1231	Terrenos	6,904,436.74	0.00	0.00	0.00		
1232	Viviendas	0.00	0.00	0.00	0.00		
1233	Edificios no Habitacionales	1,175,001.29	0.00	0.00	0.00		
1234	Infraestructura	0.00	0.00	0.00	0.00		
1235	Construcciones en Proceso en Bienes de Dominio Público	10,247,378.21	0.00	0.00	0.00		
1236	Construcciones en Proceso en Bienes Propios	0.00	0.00	0.00	0.00		
1239	Otros Bienes Inmuebles	3,773,897.89	0.00	0.00	0.00		
1240	Bienes Muebles	43,093,641.86	0.00	21,147,523.08	0.00		
1241	Mobiliario y Equipo de Administración	2,075,114.90	0.00	0.00	0.00		
1242	Mobiliario y Equipo Educativo y Recreativo	2,038,677.61	0.00	0.00	0.00		
1243	Equipo e Instrumental Médico y de Laboratorio	0.00	0.00	0.00	0.00		
1244	Vehículos y Equipo de Transporte	23,314,884.52	0.00	0.00	0.00		
1245	Equipo de Defensa y Seguridad	483,050.00	0.00	21,147,523.08	0.00		
1246	Maquinaria, Otros Equipos y Herramientas	13,781,114.83	0.00	0.00	0.00		
1247	Colecciones, Obras de Arte y Objetos Valiosos	0.00	0.00	0.00	0.00		
1248	Activos Biológicos	0.00	0.00	0.00	0.00		

ESF-09 INTANGIBLES Y DIFERIDOS

Cuenta	Nombre de la Cuenta	Monto	Amort. Gasto	Amort. Acum.	Método	Tasas Aplicada	Criterios
1250	Activos Intangibles	261,740.00	0.00	0.00	0.00		
1251	Softwares	162,400.00	0.00	0.00	0.00		
1252	Patentes, Marcas y Derechos	0.00	0.00	0.00	0.00		
1253	Concesiones y Franquicias	0.00	0.00	0.00	0.00		
1254	Licencias	99,340.00	0.00	0.00	0.00		
1259	Otros Activos Intangibles	0.00	0.00	0.00	0.00		
1270	Activos Diferidos	3,251,056.40	0.00	0.00	0.00		
1271	Estudios, Formulación y Evaluación de Proyectos	3,251,056.40	0.00	0.00	0.00		
1272	Derechos Sobre Bienes en Régimen de Arrendamiento Financiero	0.00	0.00	0.00	0.00		
1273	Gastos Pagados por Adelantado a Largo Plazo	0.00	0.00	0.00	0.00		
1274	Anticipos a Largo Plazo	0.00	0.00	0.00	0.00		
1275	Beneficios al Retiro de Empleados Pagados por Adelantado	0.00	0.00	0.00	0.00		
1279	Otros Activos Diferidos	0.00	0.00	0.00	0.00		

ESF-10 ESTIMACIONES Y DETERIOROS

Cuenta	Nombre de la Cuenta	Monto	Criterio
1160	Estimación por Pérdida o Deterioro de Activos Circulantes	0.00	
1161	Estimaciones para Cuentas Incobrables por Derechos a Recibir Efectivo o Equivalentes	0.00	
1162	Estimación por Deterioro de Inventarios	0.00	

ESF-11 OTROS ACTIVOS

Cuenta	Nombre de la Cuenta	Monto	Característica
1290	Otros Activos no Circulantes	0.00	
1291	Bienes en Concusión	0.00	
1292	Bienes en Arrendamiento Financiero	0.00	
1293	Bienes en Comodato	0.00	

ESF-12 CUENTAS Y DOCUMENTOS POR PAGAR

Cuenta	Nombre de la Cuenta	Monto	A 90 Días	A 180 Días	A 365 Días	Max 365 Días	Facilidad de Pago
2110	Cuentas por Pagar a Corto Plazo	7,367,749.29	7,367,749.29	0.00	0.00	0.00	
2111	Servicios Personales por Pagar a Corto Plazo	83,525.90	83,525.90	0.00	0.00	0.00	
2112	Proveedores por Pagar a Corto Plazo	1,061,990.64	1,061,990.64	0.00	0.00	0.00	
2113	Contratistas por Obras Públicas por Pagar a Corto Plazo	3,341,797.43	3,341,797.43	0.00	0.00	0.00	
2114	Participaciones y Aportaciones por Pagar a Corto Plazo	0.00	0.00	0.00	0.00	0.00	
2115	Transferencias Otorgadas por Pagar a Corto Plazo	32,050.00	32,050.00	0.00	0.00	0.00	
2116	Intereses, Comisiones y Otros Gastos de la Deuda Pública por Pagar a Corto Plazo	0.00	0.00	0.00	0.00	0.00	
2117	Retenciones y Contribuciones por Pagar a Corto Plazo	2,535,378.42	2,535,378.42	0.00	0.00	0.00	
2118	Devoluciones de la Ley de Ingresos por Pagar a Corto Plazo	0.00	0.00	0.00	0.00	0.00	
2119	Otras Cuentas por Pagar a Corto Plazo	313,006.90	313,006.90	0.00	0.00	0.00	
2120	Documentos por Pagar a Corto Plazo	0.00	0.00	0.00	0.00	0.00	
2121	Documentos Comerciales por Pagar a Corto Plazo	0.00	0.00	0.00	0.00	0.00	
2122	Documentos con Contratistas por Obras Públicas por Pagar a Corto Plazo	0.00	0.00	0.00	0.00	0.00	
2129	Otros Documentos por Pagar a Corto Plazo	0.00	0.00	0.00	0.00	0.00	

ESF-13 FONDOS Y BIENES DE TERCEROS

Cuenta	Nombre de la Cuenta	Monto	Naturaleza	Característica
2150	Fondos y Bienes de Terceros en Garantía y/o Administración a Corto Plazo	0.00		
2161	Fondos en Garantía a Corto Plazo	0.00		
2162	Fondos en Administración a Corto Plazo	0.00		
2163	Fondos Contingentes a Corto Plazo	0.00		
2164	Fondos de Fideicomisos, Mandatos y Contratos Análogos a Corto Plazo	0.00		
2165	Otros Fondos de Terceros en Garantía y/o Administración a Corto Plazo	0.00		
2166	Valores y Bienes en Garantía a Corto Plazo	0.00		
2250	Fondos y Bienes de Terceros en Garantía y/o Administración a Largo Plazo	0.00		
2251	Fondos en Garantía a Largo Plazo	0.00		
2252	Fondos en Administración a Largo Plazo	0.00		
2253	Fondos Contingentes a Largo Plazo	0.00		
2254	Fondos de Fideicomisos, Mandatos y Contratos Análogos a Largo Plazo	0.00		
2255	Otros Fondos de Terceros en Garantía y/o Administración a Largo Plazo	0.00		
2256	Valores y Bienes en Garantía a Largo Plazo	0.00		

PRESIDENCIA MUNICIPAL
 TAMIMORO, GTO.



ESP-14 OTROS PASIVOS CIRCULANTES

Código	Denominación o Descripción	Monto	Neto/Bruto	Característica
2158	Otros Pasivos Diferidos a Corto Plazo	0.00		
2199	Otros Pasivos Circulantes	0.00		
2240	Pasivos Diferidos a Largo Plazo	0.00		
2241	Créditos Diferidos a Largo Plazo	0.00		
2242	Intereses Cobrados por Adelantado a Largo Plazo	0.00		
2249	Otros Pasivos Diferidos a Largo Plazo	0.00		

Bajo protesta de decir verdad declaramos que los Estados Financieros y sus notas, son razonablemente correctos y son responsabilidad del emisor.



PRESIDENCIA MUNICIPAL
TARIMORO, GTO.





Municipio de Tarimoro, Gto.

Notas de Desglose Estado de Actividades

Correspondiente del 1 de Enero al 30 de Septiembre de 2023



Ejercicio: 2023

Periodicidad: Trimestral

Corte: 3

Notas

ACT-01 INGRESOS DE GESTION

Cuenta	Nombre de la Cuenta	Monto	Característica Significativa
4100	INGRESOS DE GESTION	17,815,403.22	
4110	Impuestos	10,884,751.89	
4111	Impuestos Sobre los Ingresos	0.00	
4112	Impuestos Sobre el Patrimonio	10,035,408.74	
4113	Impuestos Sobre la Producción, el Consumo y las Transacciones	90,000.00	
4114	Impuestos al Comercio Exterior	0.00	
4115	Impuestos Sobre Nóminas y Asimilables	0.00	
4116	Impuestos Ecológicos	0.00	
4117	Accesorios de Impuestos	759,343.15	
4118	Impuestos no Comprendidos en la Ley de Ingresos Vigente, Causados en Ejercicios Fiscales Anteriores		
	Pendientes de Liquidación o Pago	0.00	
4119	Otros Impuestos	0.00	
4120	Cuotas y Aportaciones de Seguridad Social	0.00	
4121	Aportaciones para Fondos de Vivienda	0.00	
4122	Cuotas para la Seguridad Social	0.00	
4123	Cuotas de Ahorro para el Retiro	0.00	
4124	Accesorios de Cuotas y Aportaciones de Seguridad Social	0.00	
4129	Otras Cuotas y Aportaciones para la Seguridad Social	0.00	
4130	Contribuciones de Mejoras	0.00	
4131	Contribuciones de Mejoras por Obras Públicas		
	Contribuciones de Mejoras no Comprendidas en la Ley de Ingresos Vigente, Causadas en Ejercicios Fiscales		
	Anteriores Pendientes de Liquidación o Pago	0.00	
4140	Derechos	4,144,568.70	
4141	Derechos por el Uso, Goce, Aprovechamiento o Explotación de Bienes de Dominio Público	241,378.00	
4143	Derechos por Prestación de Servicios	3,903,190.70	
4144	Accesorios de Derechos	0.00	
4145	Derechos no Comprendidos en la Ley de Ingresos Vigente, Causados en Ejercicios Fiscales Anteriores		
	Pendientes de Liquidación o Pago	0.00	
4149	Otros Derechos	0.00	
4150	Productos	2,398,210.27	
4151	Productos	2,398,210.27	
4154	Productos no Comprendidos en la Ley de Ingresos Vigente, Causados en Ejercicios Fiscales Anteriores		
	Pendientes de Liquidación o Pago	0.00	
4160	Aprovechamientos	387,872.36	
4161	Incentivos Derivados de la Colaboración Fiscal	0.00	
4162	Multas	28,437.03	
4163	Indemnizaciones	2,588.77	
4164	Reintegros	0.00	
4165	Aprovechamientos Provenientes de Obras Públicas	23,092.80	
4166	Aprovechamientos no Comprendidos en la Ley de Ingresos Vigente, Causados en Ejercicios Fiscales		
	Anteriores Pendientes de Liquidación o Pago	0.00	
4168	Accesorios de Aprovechamientos	0.00	
4169	Otros Aprovechamientos	333,753.76	
4170	Ingresos por Venta de Bienes y Prestación de Servicios	0.00	
4171	Ingresos por Venta de Bienes y Prestación de Servicios de Instituciones Públicas de Seguridad Social	0.00	
4172	Ingresos por Venta de Bienes y Prestación de Servicios de Empresas Productivas del Estado	0.00	
4173	Ingresos por Venta de Bienes y Prestación de Servicios de Entidades Paraestatales y Fideicomisos No		
	Empresariales y No Financieros	0.00	
4174	Ingresos por Venta de Bienes y Prestación de Servicios de Entidades Paraestatales Empresariales No		
	Financieras con Participación Estatal Mayoritaria	0.00	
4175	Ingresos por Venta de Bienes y Prestación de Servicios de Entidades Paraestatales Empresariales		
	Financieras Monetarias con Participación Estatal Mayoritaria	0.00	
4178	Ingresos por Venta de Bienes y Prestación de Servicios de Entidades Paraestatales Empresariales		
	Financieras No Monetarias con Participación Estatal Mayoritaria	0.00	
4177	Ingresos por Venta de Bienes y Prestación de Servicios de Fideicomisos Financieros Públicos con		
	Participación Estatal Mayoritaria	0.00	
4178	Ingresos por Venta de Bienes y Prestación de Servicios de los Poderes Legislativo y Judicial, y de los		
	Órganos Autónomos	0.00	

ACT-02 PARTICIPACIONES, APORTACIONES, CONVENIOS, INCENTIVOS...

Cuenta	Nombre de la Cuenta	Monto	Característica Significativa
4200	PARTICIPACIONES, APORTACIONES, CONVENIOS, INCENTIVOS DERIVADOS DE LA COLABORACIÓN FISCAL, FONDOS DISTINTOS DE APORTACIONES, TRANSFERENCIAS, ASIGNACIONES, SUBSIDIOS Y SUBVENCIONES, Y PENSIONES Y JUBILACIONES	146,703,070.86	
4210	Participaciones, Aportaciones, Convenios, Incentivos Derivados de la Colaboración Fiscal y Fondos Distintos de Aportaciones	128,055,224.11	
4211	Participaciones	81,078,375.72	
4212	Aportaciones	45,284,985.59	
4213	Convenios	0.00	
4214	Incentivos derivados de la Colaboración Fiscal	1,691,862.80	
4215	Fondos Distintos de Aportaciones	0.00	
4220	Transferencias, Asignaciones, Subsidios y Otras ayudas	18,647,846.75	
4221	Transferencias Internas y Asignaciones del Sector Público	18,647,846.75	
4223	Subsidios y Subvenciones	0.00	
4225	Pensiones y Jubilaciones	0.00	
4227	Transferencias del Fondo Mexicano del Petróleo para la Estabilización y el Desarrollo	0.00	

ACT-03 OTROS INGRESOS Y BENEFICIOS

Cuenta	Nombre de la Cuenta	Monto	Naturaleza	Característica
4300	OTROS INGRESOS Y BENEFICIOS	0.00		
4310	Ingresos Financieros	0.00		
4311	Intereses Ganados de Títulos, Valores y demás Instrumentos Financieros	0.00		
4319	Otros Ingresos Financieros	0.00		
4320	Incremento por Variación de Inventarios	0.00		
4321	Incremento por Variación de Inventarios de Mercancías para Venta	0.00		
4322	Incremento por Variación de Inventarios de Mercancías Terminadas	0.00		
4323	Incremento por Variación de Inventarios de Mercancías en Proceso de Elaboración	0.00		
4324	Incremento por Variación de Inventarios de Materias Primas, Materiales y Suministros para Producción	0.00		



RESIDENCIA MUNICIPAL

TARIMORO, GTO.

4325	Incremento por Variación de Almacén de Materias Primas, Materiales y Suministros de Consumo	0.00
4330	Disminución del Exceso de Estimaciones por Pérdida o Deterioro u Obsolescencia	0.00
4331	Disminución del Exceso de Estimaciones por Pérdida o Deterioro u Obsolescencia	0.00
4340	Disminución del Exceso de Provisiones	0.00
4341	Disminución del Exceso de Provisiones	0.00
4390	Otros Ingresos y Beneficios Varios	0.00
4392	Bonificaciones y Descuentos Obtenidos	0.00
4393	Diferencias por Tipo de Cambio a Favor	0.00
4394	Diferencias de Cotizaciones a Favor en Valores Negociables	0.00
4395	Resultado por Posición Monetaria	0.00
4396	Utilidades por Participación Patrimonial	0.00
4397	Diferencias por Reestructuración de Deuda Pública a Favor	0.00
4399	Otros Ingresos y Beneficios Varios	0.00

ACT-04 GASTOS Y OTRAS PERDIDAS

Cuenta	Nombre de la Cuenta	Monto	%	Característica
5000	GASTOS Y OTRAS PERDIDAS	136,624,477.65	100%	
5100	GASTOS DE FUNCIONAMIENTO	105,943,968.20	76%	
5110	Servicios Personales	57,410,061.29	42%	
5111	Remuneraciones al Personal de Carácter Permanente	31,168,003.93	23%	
5112	Remuneraciones al Personal de Carácter Transitorio	11,515,474.23	8%	
5113	Remuneraciones Adicionales y Especiales	705,940.64	1%	
5114	Seguridad Social	2,472,342.23	2%	
5115	Otras Prestaciones Sociales y Económicas	11,548,300.26	8%	
5116	Pago de Estímulos a Servidores Públicos	0.00	0%	
5120	Materiales y Suministros	10,113,718.98	7%	
5121	Materiales de Administración, Emisión de Documentos y Artículos Oficiales	921,971.22	1%	
5122	Alimentos y Utensilios	397,543.74	0%	
5123	Materias Primas y Materiales de Producción y Comercialización	3,434.80	0%	
5124	Materiales y Artículos de Construcción y de Reparación	958,121.19	1%	
5125	Productos Químicos, Farmacéuticos y de Laboratorio	210,174.25	0%	
5126	Combustibles, Lubricantes y Aditivos	6,187,567.93	5%	
5127	Vestuario, Blancos, Prendas de Protección y Artículos Deportivos	155,025.74	0%	
5128	Materiales y Suministros para Seguridad	0.00	0%	
5129	Herramientas, Refacciones y Accesorios Menores	1,279,880.11	1%	
5130	Servicios Generales	38,420,208.93	28%	
5131	Servicios Básicos	14,908,238.37	11%	
5132	Servicios de Arrendamiento	2,528,867.27	2%	
5133	Servicios Profesionales, Científicos y Técnicos y Otros Servicios	186,392.03	0%	
5134	Servicios Financieros, Bancarios y Comerciales	934,766.87	1%	
5135	Servicios de Instalación, Reparación, Mantenimiento y Conservación	766,937.51	1%	
5136	Servicios de Comunicación Social y Publicidad	328,977.38	0%	
5137	Servicios de Traslado y Viáticos	32,294.00	0%	
5138	Servicios Oficiales	16,418,082.40	12%	
5139	Otros Servicios Generales	2,315,653.10	2%	
5200	TRANSFERENCIAS, ASIGNACIONES, SUBSIDIOS Y OTRAS AYUDAS	17,053,455.46	12%	
5210	Transferencias Internas y Asignaciones al Sector Público	4,864,500.00	4%	
5211	Asignaciones al Sector Público	0.00	0%	
5212	Transferencias Internas al Sector Público	4,864,500.00	4%	
5220	Transferencias al Resto del Sector Público	987,765.14	1%	
5221	Transferencias a Entidades Paraestatales	987,765.14	1%	
5222	Transferencias a Entidades Federativas y Municipios	0.00	0%	
5230	Subsidios y Subvenciones	6,947,629.49	5%	
5231	Subsidios	6,947,629.49	5%	
5232	Subvenciones	0.00	0%	
5240	Ayudas Sociales	4,253,560.83	3%	
5241	Ayudas Sociales a Personas	4,253,560.83	3%	
5242	Becas	0.00	0%	
5243	Ayudas Sociales a Instituciones	0.00	0%	
5244	Ayudas Sociales por Desastres Naturales y Otros Siniestros	0.00	0%	
5250	Pensiones y Jubilaciones	0.00	0%	
5251	Pensiones	0.00	0%	
5252	Jubilaciones	0.00	0%	
5259	Otras Pensiones y Jubilaciones	0.00	0%	
5260	Transferencias a Fideicomisos, Mandatos y Contratos Análogos	0.00	0%	
5261	Transferencias a Fideicomisos, Mandatos y Contratos Análogos al Gobierno	0.00	0%	
5262	Transferencias a Fideicomisos, Mandatos y Contratos Análogos a Entidades Paraestatales	0.00	0%	
5270	Transferencias a la Seguridad Social	0.00	0%	
5271	Transferencias por Obligaciones de Ley	0.00	0%	
5280	Donativos	0.00	0%	
5281	Donativos a Instituciones sin Fines de Lucro	0.00	0%	
5282	Donativos a Entidades Federativas y Municipios	0.00	0%	
5283	Donativos a Fideicomiso, Mandatos y Contratos Análogos Privados	0.00	0%	
5284	Donativos a Fideicomiso, Mandatos y Contratos Análogos Estatales	0.00	0%	
5285	Donativos Internacionales	0.00	0%	
5290	Transferencias al Exterior	0.00	0%	
5291	Transferencias al Exterior a Gobiernos Extranjeros y Organismos Internacionales	0.00	0%	
5292	Transferencias al Sector Privado Externo	0.00	0%	
5300	PARTICIPACIONES Y APORTACIONES	0.00	0%	
5310	Participaciones	0.00	0%	
5311	Participaciones de la Federación a Entidades Federativas y Municipios	0.00	0%	
5312	Participaciones de las Entidades Federativas a los Municipios	0.00	0%	
5320	Aportaciones	0.00	0%	
5321	Aportaciones de la Federación a Entidades Federativas y Municipios	0.00	0%	
5322	Aportaciones de las Entidades Federativas a los Municipios	0.00	0%	
5330	Convenios	0.00	0%	
5331	Convenios de Reasignación	0.00	0%	
5332	Convenios de Descentralización y Otros	0.00	0%	
5400	INTERESES, COMISIONES Y OTROS GASTOS DE LA DEUDA PUBLICA	0.00	0%	
5410	Intereses de la Deuda Pública	0.00	0%	
5411	Intereses de la Deuda Pública Interna	0.00	0%	
5412	Intereses de la Deuda Pública Externa	0.00	0%	
5420	Comisiones de la Deuda Pública	0.00	0%	
5421	Comisiones de la Deuda Pública Interna	0.00	0%	
5422	Comisiones de la Deuda Pública Externa	0.00	0%	
5430	Gastos de la Deuda Pública	0.00	0%	
5431	Gastos de la Deuda Pública Interna	0.00	0%	



PRESIDENCIA MUNICIPAL
TARIMORO, GTO.

5432	Gastos de la Deuda Pública Externa	0.00	0%
5440	Costo por Coberturas	0.00	0%
5441	Costo por Coberturas	0.00	0%
5450	Apoyos Financieros	0.00	0%
5451	Apoyos Financieros a Intermediarios	0.00	0%
5452	Apoyo Financieros a Ahorradores y Deudores del Sistema Financiero Nacional	0.00	0%
5500	OTROS GASTOS Y PERDIDAS EXTRAORDINARIAS	0.00	0%
5510	Estimaciones, Depreciaciones, Deterioros, Obsolescencia y Amortizaciones	0.00	0%
5511	Estimaciones por Pérdida o Deterioro de Activos Circulantes	0.00	0%
5512	Estimaciones por Pérdida o Deterioro de Activo no Circulante	0.00	0%
5513	Depreciación de Bienes Inmuebles	0.00	0%
5514	Depreciación de Infraestructura	0.00	0%
5515	Depreciación de Bienes Muebles	0.00	0%
5516	Deterioro de los Activos Biológicos	0.00	0%
5517	Amortización de Activos Intangibles	0.00	0%
5518	Disminución de Bienes por pérdida, obsolescencia y deterioro	0.00	0%
5520	Provisiones	0.00	0%
5521	Provisiones de Pasivos a Corto Plazo	0.00	0%
5522	Provisiones de Pasivos a Largo Plazo	0.00	0%
5530	Disminución de Inventarios	0.00	0%
5531	Disminución de Inventarios de Mercancías para Venta	0.00	0%
5532	Disminución de Inventarios de Mercancías Terminadas	0.00	0%
5533	Disminución de Inventarios de Mercancías en Proceso de Elaboración	0.00	0%
5534	Disminución de Inventarios de Materias Primas, Materiales y Suministros para Producción	0.00	0%
5535	Disminución de Almacén de Materiales y Suministros de Consumo	0.00	0%
5590	Otros Gastos	0.00	0%
5591	Gastos de Ejercicios Anteriores	0.00	0%
5592	Pérdidas por Responsabilidades	0.00	0%
5593	Bonificaciones y Descuentos Otorgados	0.00	0%
5594	Diferencias por Tipo de Cambio Negativas	0.00	0%
5595	Diferencias de Cotizaciones Negativas en Valores Negociables	0.00	0%
5596	Resultado por Posición Monetaria	0.00	0%
5597	Pérdidas por Participación Patrimonial	0.00	0%
5598	Diferencias por Reestructuración de Deuda Pública Negativas	0.00	0%
5599	Otros Gastos Varios	0.00	0%
5600	INVERSIÓN PÚBLICA	13,627,032.99	10%
5610	Inversión Pública no Capitalizable	13,627,032.99	10%
5611	Construcción en Bienes no Capitalizable	13,627,032.99	10%

Bajo protesta de decir verdad declaramos que los Estados Financieros y sus notas, son razonablemente correctos y son responsabilidad del emisor.




PRESIDENCIA MUNICIPAL
TARIMORO, GTO.



Municipio de Tarimoro, Gto.

Notas de Desglose Estado de Variación en la Hacienda Pública

Correspondiente del 1 de Enero al 30 de Septiembre de 2023



Ejercicio: 2023

Periodicidad: Trimestral

Corte: 3

Notas

VHP-01 PATRIMONIO CONTRIBUIDO

Cuenta	Nombre de la Cuenta	Monto	Tipo	Naturaleza
3110	Aportaciones	27,910,797.91		
3120	Donaciones de Capital	9,233,151.41		
3130	Actualización de la Hacienda Pública/Patrimonio	0.00		

VHP-02 PATRIMONIO GENERADO

Cuenta	Nombre de la Cuenta	Monto	Procedencia
3210	Resultado del Ejercicio (Ahorro/ Desahorro)	27,893,996.43	
3220	Resultados de Ejercicios Anteriores	37,138,228.81	
3230	Revalúos	0.00	
3231	Revalúo de Bienes Inmuebles	0.00	
3232	Revalúo de Bienes Muebles	0.00	
3233	Revalúo de Bienes Intangibles	0.00	
3239	Otros Revalúos	0.00	
3240	Reservas	0.00	
3241	Reservas de Patrimonio	0.00	
3242	Reservas Territoriales	0.00	
3243	Reservas por Contingencias	0.00	
3250	Rectificaciones de Resultados de Ejercicios Anteriores	-180,657.74	
3251	Cambios en Políticas Contables	0.00	
3252	Cambios por Errores Contables	-180,657.74	

Bajo protesta de decir verdad declaramos que los Estados Financieros y sus notas, son razonablemente correctos y son responsabilidad del emisor.



PRECIDENCIA MUNICIPAL
TARIMORO, GTO.



Municipio de Tainmoror, Gto.

Notas de Desglose Estado de Flujos de Efectivo

Correspondiente del 1 de Enero al 30 de Septiembre de 2023



Ejercicio: 2023

Periodicidad: Trimestral

Corte: 3

Notas

EFE-01 FLUJOS DE EFECTIVO

Cuenta	Nombre de la Cuenta / Concepto	202X	202X-1
1111	Efectivo	0.00	0.00
1112	Bancos/Reserva	55,574,555.94	30,778,420.32
1113	Bancos/Depositos y Otros	0.00	0.00
1114	Inversiones Temporales (hasta 3 meses)	0.00	0.00
1115	Fondos con Afectación Especifica	0.00	10,290,528.29
1116	Depositos de Fondos de Terceros en Garantía y/o Administración	0.00	0.00
1119	Otros Efectivos y Equivalentes	0.00	0.00
1110	Total de Efectivo y Equivalentes	55,574,555.94	41,078,948.61

EFE-02 ADO. BIENES MUEBLES E INMUEBLES

Cuenta	Nombre de la Cuenta / Concepto	Adquisición	Pagos
1230	Bienes Inmuebles, Infraestructura y Construcciones en Proceso	25,434,353.92	25,434,353.92
1231	Terranos	0.00	0.00
1232	Viviendas	0.00	0.00
1233	Edificios no Habitacionales	0.00	0.00
1234	Infraestructura	0.00	0.00
1235	Construcciones en Proceso en Bienes de Dominio Público	25,434,353.92	25,434,353.92
1236	Construcciones en Proceso en Bienes Propios	0.00	0.00
1239	Otros Bienes Inmuebles	0.00	0.00
1240	Bienes Muebles	3,392,735.44	3,392,735.44
1241	Mobiliario y Equipo de Administración	194,662.38	194,662.38
1242	Mobiliario y Equipo Educativo y Recreativo	280,073.05	280,073.05
1243	Equipo e Instrumental Médico y de Laboratorio	0.00	0.00
1244	Vehículos y Equipo de Transporte	2,918,000.01	2,918,000.01
1245	Equipo de Defensa y Seguridad	0.00	0.00
1246	Maquinaria, Otros Equipos y Herramientas	0.00	0.00
1247	Colecciones, Obras de Arte y Objetos Valiosos	0.00	0.00
1248	Activos Biológicos	0.00	0.00
1250	Activos Intangibles	0.00	0.00
1251	Software	0.00	0.00
1252	Patentes, Marcas y Derechos	0.00	0.00
1253	Concesiones y Franquicias	0.00	0.00
1254	Licencias	0.00	0.00
1259	Otros Activos Intangibles	0.00	0.00
	Total de Aplicación de efectivo por Actividades de Inversión	28,827,089.36	28,827,089.36

EFE-03 CONCILIACION DEL FLUJO DE EFECTIVO

Cuenta	Nombre de la Cuenta / Concepto	202X	202X-1
3210	Resultados del Ejercicio Anterior/Desahorro	27,833,936.43	0.00
6400	(*) Movimientos de partidas (o rubros) que no afectan al efectivo	13,650,231.28	9,753,686.28
6410	Intereses de la deuda pública	0.00	0.00
6411	Intereses de la Deuda Pública Interna	0.00	150,812.00
6420	Comisiones de la deuda pública	0.00	150,812.00
6421	Comisiones de la Deuda Pública Interna	0.00	0.00
6430	Gastos de la deuda pública	0.00	0.00
6431	Gastos de la Deuda Pública Interna	0.00	0.00
6440	Costo por coberturas	0.00	0.00
6441	Costo por coberturas	0.00	0.00
6450	Apoyos financieros	0.00	0.00
6451	Apoyos financieros a Intermedarios	0.00	0.00
6452	Apoyos financieros a Ahorradores y Licitadores del Sistema Financiero Nacional	0.00	0.00
6500	OTROS GASTOS Y PERDIDAS EXTRAORDINARIAS	0.00	0.00
6510	Estimaciones, Depreciaciones, Deterioros, Obsolescencia y Amortizaciones	0.00	4,933,888.75
6511	Estimaciones por Pérdida o Deterioro de Activos Circulantes	0.00	4,933,888.75
6512	Estimaciones por Pérdida o Deterioro de Activo no Circulante	0.00	0.00
6513	Depreciación de Bienes Inmuebles	0.00	0.00
6514	Depreciación de Infraestructura	0.00	0.00
6515	Depreciación de Bienes Muebles	0.00	39,166.71
6516	Deterioro de los Activos Biológicos	0.00	165,892.52
6517	Amortización de Activos Intangibles	0.00	4,022,455.52
6518	Amortización de Bienes por Pérdida, obsolescencia y deterioro	0.00	0.00
6520	Provisiones	0.00	26,174.00
6521	Provisiones de Pasivos a Corto Plazo	0.00	0.00
6522	Provisiones de Pasivos a Largo Plazo	0.00	0.00
6530	Disminución de Inventarios	0.00	0.00
6531	Disminución de Inventarios de Mercancías para Venta	0.00	0.00
6532	Disminución de Inventarios de Mercancías Terminadas	0.00	0.00
6533	Disminución de Inventarios de Mercancías en Proceso de Elaboración	0.00	0.00
6534	Disminución de Inventarios de Materias Primas, Materiales y Suministros para Producción	0.00	0.00
6535	Disminución de Inventarios de Materiales y Suministros de Consumo	0.00	0.00
6539	Otros Gastos	0.00	0.00
6580	Gastos de Ejercicios Anteriores	0.00	0.00
6581	Gastos por Responsabilidades	0.00	0.00
6582	Bonificaciones y Descuentos Citrogados	0.00	0.00
6583	Diferencias por tipo de Cambio Negativas en Efectivo y Equivalentes	0.00	0.00
6584	Diferencias de Cotizaciones Negativas en Valores Negociables	0.00	0.00
6585	Resultado por Fijación Monetaria	0.00	0.00
6586	Pérdidas por Participación Patrimonial	0.00	0.00
6587	Otros Gastos Varios	0.00	0.00
6589		0.00	0.00
6600	INVERSION PUBLICA	13,627,032.99	4,669,365.51
6610	Inversión Pública no Capitalizable	13,627,032.99	13,627,032.99
6611	Construcción en Bienes no Capitalizable	13,627,032.99	4,669,365.51
2110	Incremento en Cuentas por Pagar de Operación	327,887.03	0.00
2111	Provisiones capítulo 1000	-492,884.77	0.00
2112	Provisiones capítulo 2000	9,198.29	0.00
2113	Provisiones capítulo 3000	69,897.39	0.00
2114	Provisiones capítulo 4000	473,462.12	0.00
2115	Provisiones capítulo 5000	0.00	0.00
4300	(*) Movimientos de partidas (o rubros) que afectan al efectivo	0.00	0.00
4310	OTROS INGRESOS Y BENEFICIOS	0.00	0.00
	Ingresos Financieros	0.00	0.00





PRECEDENCIA MÚJ. JIPAL
TAINMOROR, GTO.

4311	Intereses Ganados de Títulos, Valores y demás Instrumentos Financieros	0.00	0.00
4319	Otros Ingresos Financieros	0.00	0.00
4320	Incremento por Variación de Inventarios	0.00	0.00
4321	Incremento por Variación de Inventarios de Mercancías para Venta	0.00	0.00
4322	Incremento por Variación de Inventarios de Mercancías Terminadas	0.00	0.00
4323	Incremento por Variación de Inventarios de Mercancías en Proceso de Elaboración	0.00	0.00
4324	Incremento por Variación de Inventarios de Materias Primas, Materiales y Suministros para Producción	0.00	0.00
4325	Incremento por Variación de Almacén de Materias Primas, Materiales y Suministros de Consumo	0.00	0.00
4330	Disminución del Exceso de Estimaciones por Pérdida o Deterioro u Obsolescencia	0.00	0.00
4331	Disminución del Exceso de Estimaciones por Pérdida o Deterioro u Obsolescencia	0.00	0.00
4340	Disminución del Exceso de Provisiones	0.00	0.00
4341	Disminución del Exceso de Provisiones	0.00	0.00
4390	Otros Ingresos y Beneficios Varios	0.00	0.00
4392	Bonificaciones y Descuentos Obtenidos	0.00	0.00
4393	Diferencias por Tipo de Cambio a Favor	0.00	0.00
4394	Diferencias de Cotizaciones a Favor en Valores Negociables	0.00	0.00
4395	Resultado por Posición Monetaria	0.00	0.00
4396	Utilidades por Participación Patrimonial	0.00	0.00
4397	Diferencias por Reestructuración de Deuda Pública a Favor	0.00	0.00
4399	Otros Ingresos y Beneficios Varios	0.00	0.00
1120	Incremento en Cuentas por Cobrar de Operación	0.00	0.00
1124	Ingresos por recuperar CHI 1U	26,133.59	0.00
1124	Ingresos por recuperar CHI 2U	0.00	0.00
1124	Ingresos por recuperar CHI 3U	0.00	0.00
1124	Ingresos por recuperar CHI 4U	864.66	0.00
1124	Ingresos por recuperar CHI 5U	0.00	0.00
1124	Ingresos por recuperar CHI 6U	24,928.00	0.00
1122	Cuentas por cobrar CHI 7U	0.00	0.00
1122	Cuentas por cobrar CHI 8U	0.00	0.00
1122	Cuentas por cobrar CHI 9U	435.15	0.00
5120	Almacén de Materiales y Suministros de Consumo	0.00	0.00
5120	Almacén de Materiales y Suministros de Consumo	0.00	0.00
	= Flujos de Efectivo Netos de las Actividades de Operación	41,796,356.06	9,753,668.28

Bajo protesta de decir verdad declaramos que los Estados Financieros y sus notas, son razonablemente correctos y son responsabilidad del emisor.



PRESIDENCIA MUNICIPAL
TARIMORO, GTO.



 Municipio de Tarimoro. Gto. 	
Conciliación entre los Ingresos Presupuestarios y Contables Correspondiente del 1 de Enero al 30 de Septiembre de 2023 (Cifras en pesos)	
1. Total de Ingresos Presupuestarios	164,518,474
2. Más Ingresos Contables No Presupuestarios	0.00
2.1 Ingresos Financieros	0.00
2.2 Incremento por Variación de inventarios	0.00
2.3 Disminución del Exceso de Estimaciones por Pérdida o Deterioro u Obsolescencia	0.00
2.4 Disminución del Exceso de Provisiones	0.00
2.5 Otros Ingresos y Beneficios Varios	0.00
2.6 Otros Ingresos Contables No Presupuestarios	0.00
3. Menos ingresos presupuestarios no contables	0.00
3.1 Aprovechamientos Patrimoniales	0.00
3.2 Ingresos Derivados de Financiamientos	0.00
3.3 Otros Ingresos Presupuestarios No Contables	0.00
4. Total de Ingresos Contables	164,518,474.08



Bajo protesta de decir verdad declaramos que los Estados Financieros y sus notas, son razonablemente correctos y son responsabilidad del emisor.



PRESIDENCIA MUNICIPAL
TANIMORO, GTO.

 Municipio de Tarimoro. Gto. Conciliación entre los Egresos Presupuestarios y los Gastos Contables Correspondiente del 1 de Enero al 30 de Septiembre de 2023 (Cifras en pesos)		
1. Total de Egresos Presupuestarios	151,828,657	

7

2. Menos Egresos Presupuestarios No Contables	28,831,213
2.1 Materias Primas y Materiales de Producción y Comercialización	0
2.2 Materiales y Suministros	0
2.3 Mobiliario y Equipo de Administración	194,662
2.4 Mobiliario y Equipo Educativo y Recreativo	280,073
2.5 Equipo e Instrumental Médico y de Laboratorio	0
2.6 Vehículos y Equipo de Transporte	2,918,000
2.7 Equipo de Defensa y Seguridad	0
2.8 Maquinaria, Otros Equipos y Herramientas	0
2.9 Activos Biológicos	0
2.10 Bienes Inmuebles	0
2.11 Activos Intangibles	0
2.12 Obra Pública en Bienes de Dominio Público	25,434,354
2.13 Obra Pública en Bienes Propios	0
2.14 Acciones y Participaciones de Capital	0
2.15 Compra de Títulos y Valores	0
2.16 Concesión de Préstamos	0
2.17 Inversiones en Fideicomisos, Mandatos y Otros Análogos	0
2.18 Provisiones para Contingencias y Otras Erogaciones Especiales	0
2.19 Amortización de la Deuda Pública	0
2.20 Adeudos de Ejercicios Fiscales Anteriores (ADEFAS)	0
2.21 Otros Egresos Presupuestarios No Contables	4,123

3. Más Gastos Contables No Presupuestarios	13,627,033
3.1 Estimaciones, Depreciaciones, Deterioros, Obsolescencia y Amortizaciones	0
3.2 Provisiones	0
3.3 Disminución de Inventarios	0
3.6 Otros Gastos	0
3.7 Otros Gastos Contables No Presupuestarios	13,627,033

4. Total de Gastos Contables	136,624,478
-------------------------------------	--------------------

Bajo protesta de decir verdad declaramos que los Estados Financieros y sus notas, son razonablemente correctos y son responsabilidad del emisor.



