



Concepto	Aprobado	Ampliaciones (Reducciones)	Modificado	Derechado	Pagado	Subsidio
	1	2	3 = (1 + 2)	4	5	6 = (3 + 4)
<b>Servicios Personales</b>	91,984,182.64	-1,540,614.78	3,411,831.28	57,478,991.28	54,202,924.95	8,215,146.29
Remuneraciones al Personal de Carácter Permanente	47,205,515.79	-1,263,787.51	46,000,128.28	11,602,677.29	11,539,906.75	3,477,300.51
Remuneraciones al Personal de Carácter Temporal	14,277,323.50	2,470,289.14	16,747,612.64	3,158,479.23	3,158,479.23	1,871,300.51
Remuneraciones Adicionales y Especiales	6,471,627.42	0.00	6,471,627.42	705,946.64	622,025.01	5,766,880.79
Seguridad Social	3,391,035.00	3,708,636.53	7,099,671.53	2,472,342.23	2,472,342.23	1,709,339.30
Otros Prestaciones Sociales y Económicas	21,064,125.79	-3,008,901.96	18,047,223.83	11,548,300.29	12,158,394.33	6,489,923.67
Previsiones	0.00	0.00	0.00	0.00	0.00	0.00
Pago de Estudios a Servidores Públicos	0.00	0.00	0.00	0.00	0.00	0.00
Materiales y Suministros	18,838,194.00	2,774,917.99	21,613,111.99	14,114,644.97	14,114,644.97	11,487,842.02
Materiales de Administrativa, Estudios de Documentos y Artículos de Oficina	17,205,000.00	2,400,000.00	19,600,000.00	12,710,000.00	12,710,000.00	9,890,000.00
Materiales de Mantenimiento	220,000.00	-146,748.00	73,252.00	357,543.74	357,543.74	1,921,950.25
Materiales Primas y Materiales de Producción y Comercialización	2,000,000.00	0.00	2,000,000.00	0.00	0.00	0.00
Materiales de Construcción y de Reparación	3,344,000.00	784,500.00	4,128,500.00	968,171.19	968,344.64	2,671,156.37
Materiales y Artículos de Construcción y de Laboratorio	625,000.00	270,000.00	895,000.00	210,174.25	664,825.75	664,825.75
Productos Químicos, Farmacéuticos y de Laboratorio	8,982,195.00	180,000.00	9,162,195.00	6,197,597.53	6,197,597.53	3,323,027.97
Combustibles, Lubricantes y Aditivos	997,000.00	160,000.00	1,157,000.00	156,025.74	156,025.74	1,001,974.26
Material y Suministros Para Seguridad	1,425,000.00	0.00	1,425,000.00	154,282.45	154,282.45	1,270,717.55
Materiales de Mantenimiento y Accesorios Menores	43,344,479.80	15,448,980.48	58,793,460.28	1,298,010.10	1,298,010.10	1,314,510.60
Servicios Básicos	17,000,525.00	2,000,000.00	19,000,525.00	14,808,228.37	14,808,228.37	4,095,896.63
Servicios de Arrendamiento	2,000,000.00	1,782,000.00	3,782,000.00	2,578,897.27	2,578,897.27	1,203,132.73
Servicios Profesionales, Científicos, Técnicos y Otros Servicios	1,891,000.00	311,947.80	2,202,947.80	1,890,392.03	1,890,392.03	1,890,392.03
Servicios Financieros, Bancarios y Comerciales	898,500.00	272,542.95	1,171,042.95	934,706.87	934,706.87	1,308,275.79
Servicios de Mantenimiento	1,897,500.00	317,000.00	2,214,500.00	860,997.32	860,997.32	1,353,502.68
Servicios de Construcción, Reparación, Mantenimiento y Conservación	142,500.00	150,000.00	292,500.00	32,294.00	32,294.00	260,206.00
Servicios de Transporte Social y Público	13,390,631.54	-456,500.00	12,934,131.54	16,418,062.40	15,902,063.43	7,670,248.14
Servicios de Telefonía y Valores	5,445,271.45	23,544,474.88	29,019,746.33	2,315,663.10	2,186,325.10	2,674,568.36
Otros Servicios Generales	18,480,284.48	1,250,000.00	19,730,284.48	4,894,784.48	4,783,500.00	23,444,913.00
Transferencias Internas y Auxilios al Sector Público	7,235,000.00	0.00	7,235,000.00	8,485,000.00	8,485,000.00	3,670,500.00
Transferencias al Resto del Sector Público	5,939,320.00	5,051,832.89	10,991,152.89	6,897,708.14	6,897,708.14	4,008,072.54
Sueldos y Subsidios	3,428,500.00	8,653,904.81	12,082,404.81	4,253,996.83	4,253,996.83	6,010,543.89
Pensiones y Jubilaciones	0.00	0.00	0.00	0.00	0.00	0.00
Transferencias a Fideicomisos, Mandatos y Otros Análogos	0.00	0.00	0.00	0.00	0.00	0.00
Transferencias a la Seguridad Social	0.00	0.00	0.00	0.00	0.00	0.00
Derechos	0.00	0.00	0.00	0.00	0.00	0.00
Transferencias al Exterior	0.00	0.00	0.00	0.00	0.00	0.00
Bienes Muebles, Inmuebles e Intangibles	718,917.86	\$,617,848.12	1,336,765.98	3,383,784.32	3,383,784.32	2,334,880.95
Equipos e Instrumentos de Trabajo	410,961.42	1,028,981.42	1,439,942.84	1,644,667.36	1,644,667.36	1,541,626.85
Equipos e Instrumental Médico y de Laboratorio	32,000.00	402,700.00	434,700.00	290,073.05	290,073.05	154,626.85
Valículos y Equipo de Transporte	100,000.00	3,743,212.44	3,843,212.44	2,818,000.01	2,818,000.01	873,212.44
Vehículos, Otros Estados y Herramientas	90,317.00	81,542.16	171,859.16	0.00	0.00	171,859.16
Bienes Intangibles	0.00	0.00	0.00	0.00	0.00	0.00
Adquisición de Bienes Intangibles	0.00	0.00	0.00	0.00	0.00	0.00
Inversión Pública	22,411,326.67	\$5,882,918.28	28,294,244.95	25,428,477.88	25,428,477.88	42,888,756.87
Obras Públicas en Bienes de Dominio Público	22,361,326.67	65,698,787.21	88,060,113.88	25,424,353.82	25,424,353.82	62,815,759.86
Proyectos Productivos y Actividades de Fomento	50,000.00	0.00	50,000.00	0.00	0.00	50,000.00
Iniciativas Productivas y Otras Provisiones	0.00	4,123.17	4,123.17	0.00	0.00	4,123.17
Iniciativas Para el Fomento de Actividades Productivas, Comercio de Tiendas y Viveros	0.00	0.00	0.00	0.00	0.00	0.00
Concesión de Préstamos	0.00	0.00	0.00	0.00	0.00	0.00
Iniciativas en Fideicomiso, Mandatos y Otros Análogos	0.00	0.00	0.00	0.00	0.00	0.00
Otras Iniciativas Productivas y Otras Provisiones	0.00	0.00	0.00	0.00	0.00	0.00
Participaciones y Aportaciones	0.00	0.00	0.00	0.00	0.00	0.00
Participaciones	0.00	0.00	0.00	0.00	0.00	0.00
Asociaciones	0.00	0.00	0.00	0.00	0.00	0.00
Convenios	0.00	0.00	0.00	0.00	0.00	0.00
Deuda Pública	0.00	0.00	0.00	0.00	0.00	0.00
Autorización de la Deuda Pública	0.00	0.00	0.00	0.00	0.00	0.00
Intereses de la Deuda Pública	0.00	0.00	0.00	0.00	0.00	0.00
Contrao de la Deuda Pública	0.00	0.00	0.00	0.00	0.00	0.00
Canjeo de la Deuda Pública	0.00	0.00	0.00	0.00	0.00	0.00
Canjeo de la Deuda Pública	0.00	0.00	0.00	0.00	0.00	0.00
Apoyos Financieros	0.00	0.00	0.00	0.00	0.00	0.00
Apoyos Financieros (Además)	0.00	0.00	0.00	0.00	0.00	0.00
Total del Gasto	183,917,248.89	-111,728,427.90	394,345,676.79	151,828,627.18	147,084,072.35	152,417,078.53

Bajo protesta de decir verdad declaramos que los Estados Financieros y sus datos, son razonablemente correctos y son responsabilidad del señor

Lic. Miguel Maldonado López  
Residente Municipal

Cynthia Fuentes Rodríguez  
Secretaria Municipal



PRES. DEMOCRACIA Y JUPAL




TARAHUMARO, GTO.



0322-CTG

Concepto	Egresos					Subejercicio 6 = ( 3 - 4 )
	Aprobado	Ampliaciones/ (Reducciones)	Modificado	Devengado	Pagado	
	1	2	3 = ( 1 + 2 )	4	5	
Gasto Corriente	168,810,105.13	38,998,701.40	207,808,806.53	122,724,786.83	122,397,099.80	85,084,019.70
Gasto de Capital	24,207,143.67	72,229,726.50	96,436,870.17	29,103,870.35	29,103,870.35	67,332,999.82
Amortización de la Deuda y Disminución de Pasivos	0.00	0.00	0.00	0.00	0.00	0.00
Pensiones y Jubilaciones	0.00	0.00	0.00	0.00	0.00	0.00
Participaciones	0.00	0.00	0.00	0.00	0.00	0.00
<b>Total del Gasto</b>	<b>193,017,248.80</b>	<b>111,228,427.90</b>	<b>304,245,676.70</b>	<b>151,828,657.18</b>	<b>151,500,970.15</b>	<b>152,417,019.52</b>

"Bajo protesta de decir verdad declaramos que los Estados Financieros y sus notas, son razonablemente correctos y son responsabilidad del emisor"

 Lic. Moisés Maldonado Presidente Municipal		 C.P. Cynthia Fuentes Rodríguez Tesorera Municipal
---	--	---

PRESIDENCIA MUNICIPAL  
 TARIMORO, GTO.



0322-CA

Municipio de Tarimoro, Gto. Estado Analítico del Ejercicio del Presupuesto de Egresos Clasificación Administrativa Del 1 de Enero al 30 de Septiembre de 2023						
Concepto	Egresos					Subejercicio 6 = (3 - 4)
	Aprobado	Ampliaciones/ (Reducciones)	Modificado	Devengado	Pagado	
	1	2	3 = (1 + 2)	4	5	
31111M390010000 PRESIDENTE	889,870.18	146,298.80	1,036,168.98	658,408.54	656,622.70	377,780.44
31111M390020000 SINDICO	821,432.77	6,563.20	827,995.97	533,314.79	539,638.50	294,681.18
31111M390030000 REGIDORES	3,721,005.23	-71,984.00	3,649,021.23	2,446,821.40	2,439,793.16	1,202,199.83
31111M390040000 DESPACHO DEL PRESIDENTE	27,944,181.54	11,449,252.00	39,393,433.54	24,647,859.20	24,098,749.51	14,745,574.34
31111M390050000 DESPACHO DEL SECRETARIO	635,507.78	350,551.28	986,059.06	652,194.02	650,438.64	333,865.04
31111M390060000 SECRETARIA DEL AYUNTAMIE	1,578,129.48	-114,567.40	1,463,562.08	701,455.84	699,163.96	762,106.24
31111M390070000 TESORERIA MUNICIPAL	3,612,345.13	63,995.59	3,676,340.72	1,646,523.96	1,641,754.64	2,029,816.76
31111M390080000 DIRECCION CATASTRO IMPUE	2,237,864.65	49,000.00	2,286,864.65	1,268,997.50	1,265,369.12	1,017,867.15
31111M390090000 DIRECCION FISCALIZACION	1,278,843.26	-103,271.12	1,175,572.14	773,658.59	771,200.03	401,913.55
31111M390100000 CONTRALORIA MUNICIPAL	1,140,088.14	-21,122.94	1,118,965.20	591,697.63	589,770.97	527,267.57
31111M390110000 DIRECCION DE OBRA PUBLICA	32,595,275.90	78,556,839.32	111,152,115.22	34,536,123.89	34,526,599.72	76,615,991.33
31111M390120000 DESEARROLLO URBANO- ECO	1,833,292.27	-219,442.33	1,613,849.94	971,128.11	968,314.54	642,721.83
31111M390130100 DESPACHO DIRECC SERVICIO	10,117,265.58	5,765,517.57	15,882,783.15	11,455,837.20	11,447,525.94	4,428,945.95
31111M390130200 DEPARTAMENTO ALUMBRADO P	16,698,224.54	1,961,250.51	18,659,475.05	14,335,915.91	14,331,875.38	4,323,559.14
31111M390130300 DEPARTAMENTO DE LIMPIA	2,378,770.73	598,000.00	2,976,770.73	1,587,081.19	1,582,529.10	1,389,689.54
31111M390130400 DEPARTAMENTO PARQUES Y J	946,859.56	-59,538.62	887,320.94	423,394.99	423,081.49	462,925.95
31111M390130500 DEPARTAMENTO RASTRO MUNI	1,729,737.87	-495,042.61	1,234,695.26	402,761.80	401,649.72	831,933.46
31111M390130600 DEPARTAMENTO PANTEONES	463,003.97	-76,691.24	386,312.73	214,850.76	214,223.40	171,461.97
31111M390140000 OFICIALIA MAYOR	19,973,084.52	-781,914.93	19,191,169.59	12,212,299.28	12,718,128.48	6,978,870.31
31111M390150000 JUZGADO ADMINISTRATIVO M	477,575.92	-22,424.44	455,151.48	249,058.01	248,148.57	206,093.47
31111M390160000 DIRECCION DE COMUNICACIO	1,470,960.26	188,502.73	1,659,462.99	590,253.53	594,983.93	1,069,209.46
31111M390170000 ACCSESO A LA INFORMACION	389,501.40	3,316.32	372,817.72	230,003.14	229,286.60	142,814.58
31111M390180000 DELEGADOS MUNICIPALES	515,000.00	0.00	515,000.00	364,500.00	363,500.00	150,500.00
31111M390190000 DIRECCION DE JURIDICO	1,046,680.96	-93,212.25	953,468.71	384,568.08	383,457.50	568,900.63
31111M390200000 DIRECCION EDUACION CIVIC	3,546,387.86	-507,555.66	3,038,832.20	1,774,632.17	1,794,574.16	1,264,200.03
31111M390210000 DIRECCION DE SISTEMAS	470,530.55	1,340.71	471,871.26	252,195.74	251,558.82	219,675.52
31111M390220000 DIRECCION ACCION DEPORTI	1,309,603.52	375,257.89	1,684,861.41	948,126.76	945,106.58	736,734.65
31111M390230000 DIRECCION DE PLANEACION	798,799.90	-6,877.67	791,922.23	507,120.70	505,616.90	284,801.53
31111M390240000 DIRECCION DESARROLLO SOC	3,229,660.11	-273,991.30	2,955,668.81	1,316,905.50	1,313,378.90	1,638,763.31
31111M390250000 DIRECCION DESARROLLO AGR	4,171,550.16	6,111,149.10	10,282,699.26	5,621,556.06	5,320,613.28	4,661,143.20
31111M390260000 DIRECCION DESARROLLO RUR	4,033,249.09	4,689,220.54	8,722,469.63	2,295,842.15	2,293,463.90	6,426,627.48
31111M390270000 DIRECCION DE PROTECCION	3,228,563.27	-153,380.00	3,075,183.27	1,187,083.58	1,186,286.41	1,888,099.69
31111M390280000 DIRECCION DE SEGURIDAD P	30,764,781.35	3,574,218.89	34,339,000.24	22,437,904.48	22,584,481.79	11,901,095.76
31111M390290000 DIRECCION DE DESARROLLO	2,987,709.14	29,644.42	3,017,353.56	1,359,577.56	1,357,093.62	1,657,776.00
31111M390300000 DIRECCION DE CASA DE LA	2,750,719.05	110,732.69	2,861,451.74	1,550,435.70	1,547,215.39	1,311,016.04
31111M390310000 SRIA EJEC SIST PROT DER	347,157.23	36.50	347,193.73	127,003.26	127,003.26	220,190.47
31111M390320000 COORDINACION DE MEJORA R	217,704.51	-5,020.00	212,684.51	130,325.92	129,909.70	82,358.59
31111M390330000 COORDINACION DE DERECHOS	166,310.96	110,903.08	277,214.04	165,967.88	165,319.00	111,246.18
31111M390340000 COORDINACION DE ATENCION	520,020.46	92,873.27	612,893.73	274,272.36	273,562.84	338,621.37
<b>Total del Gasto</b>	<b>193,017,248.80</b>	<b>111,228,427.90</b>	<b>304,245,676.70</b>	<b>151,828,657.18</b>	<b>151,500,970.15</b>	<b>152,417,019.52</b>

"Bajo protesta de decir verdad declaramos que los Estados Financieros y sus notas, son razonablemente correctos y son responsabilidad d



PRESIDENCIA MUNICIPAL  
TARIMORO, GTO.

0322\_CA

*Handwritten signature*

Municipio de Tarimoro, Gto. Estado Analítico del Ejercicio del Presupuesto de Egresos Clasificación Administrativa Del 1 de Enero al 30 de Septiembre de 2023						
Concepto	Egresos					Subejercicio
	Aprobado	Ampliaciones/ (Reducciones)	Modificado	Devengado	Pagado	
	1	2	3 = (1 + 2)	4	5	
Poder Ejecutivo	0.00	0.00	0.00	0.00	0.00	0.00
Poder Legislativo	0.00	0.00	0.00	0.00	0.00	0.00
Poder Judicial	0.00	0.00	0.00	0.00	0.00	0.00
Órganos Autónomos	0.00	0.00	0.00	0.00	0.00	0.00
<b>Total del Gasto</b>	<b>0.00</b>	<b>0.00</b>	<b>0.00</b>	<b>0.00</b>	<b>0.00</b>	<b>0.00</b>

Municipio de Tarimoro, Gto. Estado Analítico del Ejercicio del Presupuesto de Egresos Clasificación Administrativa Del 1 de Enero al 30 de Septiembre de 2023						
Concepto	Egresos					Subejercicio
	Aprobado	Ampliaciones/ (Reducciones)	Modificado	Devengado	Pagado	
	1	2	3 = (1 + 2)	4	5	
Entidades Paraestatales y Fideicomisos No Empresariales y No Financieros	7,235,000.00	1,250,000.00	8,485,000.00	4,864,500.00	4,783,500.00	3,620,500.00
Instituciones Públicas de la Seguridad Social	0.00	0.00	0.00	0.00	0.00	0.00
Entidades Paraestatales Empresariales No Financieras con Participación Estatal Mayoritaria	0.00	0.00	0.00	0.00	0.00	0.00
Fideicomisos Empresariales No Financieros con Participación Estatal Mayoritaria	0.00	0.00	0.00	0.00	0.00	0.00
Entidades Paraestatales Empresariales Financieras Monetarias con Participación Estatal Mayoritaria	0.00	0.00	0.00	0.00	0.00	0.00
Entidades Paraestatales Financieras No Monetarias con Participación Estatal Mayoritaria	0.00	0.00	0.00	0.00	0.00	0.00
Fideicomisos Financieros Públicos con Participación Estatal Mayoritaria	0.00	0.00	0.00	0.00	0.00	0.00
<b>Total del Gasto</b>	<b>7,235,000.00</b>	<b>1,250,000.00</b>	<b>8,485,000.00</b>	<b>4,864,500.00</b>	<b>4,783,500.00</b>	<b>3,620,500.00</b>

\*Bajo protesta de decir verdad declaramos que los Estados Financieros y sus notas, son razonablemente correctos y son responsabilidad del emisor\*



PRESENCIA MUNICIPAL  
TARIMORO, GTO.

0322-CFG

Municipio de Tarímoro, Gto.						
Estado Analítico del Ejercicio del Presupuesto de Egresos						
Clasificación Funcional (Finalidad y Función)						
Del 1 de Enero al 30 de Septiembre de 2023						
Concepto	Egresos					Subejercicio
	Aprobado	Ampliaciones/ (Reducciones)	Modificado	Devengado	Pagado	
	1	2	3 = (1 + 2)	4	5	
<b>Gobierno</b>	<b>106,390,149.62</b>	<b>14,062,612.19</b>	<b>120,452,761.81</b>	<b>74,042,343.98</b>	<b>74,144,233.09</b>	<b>46,410,417.83</b>
Legislación	4,542,438.00	-65,420.80	4,477,017.20	2,980,136.19	2,979,431.66	1,496,881.01
Justicia	643,886.88	88,478.64	732,365.52	415,025.89	413,467.57	317,339.63
Coordinación de la Política de Gobierno	36,780,845.94	11,209,643.83	47,990,489.77	29,410,815.48	28,872,777.44	18,579,674.29
Relaciones Exteriores	0.00	0.00	0.00	0.00	0.00	0.00
Asuntos Financieros y Hacendarios	7,129,053.04	9,724.47	7,138,777.51	3,689,180.05	3,678,323.79	3,449,597.46
Seguridad Nacional	0.00	0.00	0.00	0.00	0.00	0.00
Asuntos de Orden Público y de Seguridad Interior	33,993,344.62	3,420,838.89	37,414,183.51	23,624,988.06	23,770,748.20	13,789,195.45
Otros Servicios Generales	23,300,581.14	-600,652.84	22,699,928.30	13,922,198.31	14,429,484.43	8,777,729.99
<b>Desarrollo Social</b>	<b>75,434,590.79</b>	<b>86,335,801.65</b>	<b>161,770,392.44</b>	<b>68,509,337.43</b>	<b>68,385,566.26</b>	<b>93,261,055.01</b>
Protección Ambiental	2,378,770.73	6,366,042.15	8,744,812.88	2,055,182.34	2,050,630.25	6,689,630.54
Vivienda y Servicios a la Comunidad	67,329,819.80	78,271,146.95	145,600,966.75	63,302,215.01	63,189,945.94	82,298,751.74
Salud	0.00	0.00	0.00	0.00	0.00	0.00
Recreación, Cultura y Otras Manifestaciones Sociales	4,060,322.57	1,585,702.78	5,646,025.35	2,722,514.45	2,716,273.96	2,923,510.90
Educación	262,500.00	0.00	262,500.00	0.00	0.00	262,500.00
Protección Social	683,157.23	36.50	683,193.73	127,003.26	127,003.26	556,190.47
Otros Asuntos Sociales	720,020.46	112,873.27	832,893.73	302,422.37	301,712.85	530,471.36
<b>Desarrollo Económico</b>	<b>11,192,508.39</b>	<b>10,830,014.06</b>	<b>22,022,522.45</b>	<b>9,276,975.77</b>	<b>8,971,170.80</b>	<b>12,745,546.68</b>
Asuntos Económicos, Comerciales y Laborales en General	2,987,709.14	29,644.42	3,017,353.56	1,359,577.56	1,357,093.62	1,657,776.00
Agropecuaria, Silvicultura, Pesca y Caza	8,204,799.25	10,800,369.64	19,005,168.89	7,917,398.21	7,614,077.18	11,087,770.68
Combustibles y Energía	0.00	0.00	0.00	0.00	0.00	0.00
Minería, Manufacturas y Construcción	0.00	0.00	0.00	0.00	0.00	0.00
Transporte	0.00	0.00	0.00	0.00	0.00	0.00
Comunicaciones	0.00	0.00	0.00	0.00	0.00	0.00
Turismo	0.00	0.00	0.00	0.00	0.00	0.00
Ciencia, Tecnología e Innovación	0.00	0.00	0.00	0.00	0.00	0.00
Otras Industrias y Otros Asuntos Económicos	0.00	0.00	0.00	0.00	0.00	0.00
<b>Otras no Clasificadas en Funciones Anteriores</b>	<b>0.00</b>	<b>0.00</b>	<b>0.00</b>	<b>0.00</b>	<b>0.00</b>	<b>0.00</b>
Transacciones de la Deuda Pública / Costo Financiero de la Deuda	0.00	0.00	0.00	0.00	0.00	0.00
Transferencias, Participaciones y Aportaciones Entre Diferentes Niveles y Órdenes de Gobierno	0.00	0.00	0.00	0.00	0.00	0.00
Saneario del Sistema Financiero	0.00	0.00	0.00	0.00	0.00	0.00
Adeudos de Ejercicios Fiscales Anteriores	0.00	0.00	0.00	0.00	0.00	0.00
<b>Total del Gasto</b>	<b>193,017,248.80</b>	<b>111,228,427.90</b>	<b>304,245,676.70</b>	<b>151,828,657.18</b>	<b>151,500,970.15</b>	<b>152,417,019.52</b>

\*Bajo protesta de decir verdad declaramos que los Estados Financieros y sus notas, son razonablemente correctos y son responsabilidad del emisor\*



Lic. Moisés Maldonado López



PRECIDENCIA MUNICIPAL  
TANIMORO, GTO.



C.P. Cynthia Fuentes



MUNICIPIO DE TANIMORO, GTO.  
TESORERÍA MUNICIPAL