

Municipio de Tarmiro, Gto. Estado Analítico del Presupuesto de Egresos Clasificación por Objeto del Gasto (Código y Concepto) Del 1 de Enero al 31 de Diciembre de 2023						
Concepto	Aprobado 1	Ampliaciones/ (Reducciones) 2	Eliminada 3 = (1 + 2)	Devengado 4	Pagado 5	Subejercicio 6 = (3 - 4)
Servicios Personales	81,084,162.84	-6,525,985.18	74,558,177.66	84,878,254.74	84,878,254.74	5,881,191.72
Remuneraciones al Personal de Carácter Permanente	45,871,511.15	-3,857,986.52	42,013,524.63	45,871,511.15	45,871,511.15	3,737,315.86
Remuneraciones al Personal de Carácter Transitorio	12,713,078.66	2,657,086.52	15,370,165.18	15,370,165.18	15,370,165.18	1,006,404.14
Remuneraciones Adicionales y Especiales	6,471,627.42	3,330,818.81	10,402,446.23	9,300,140.09	9,300,140.09	681,433.09
Seguridad Social	3,391,035.00	377,782.23	3,768,817.23	3,107,384.14	3,107,384.14	3,446,311.33
Otros Prestadores Sociales y Económicas	21,054,128.79	-2,451,907.21	18,602,221.58	15,156,907.25	15,156,907.25	0.00
Previsiones	0.00	0.00	0.00	0.00	0.00	0.00
Pago de Estimulos a Servidores Públicos	0.00	0.00	0.00	0.00	0.00	0.00
Materiales y Suministros	18,613,500.00	5,163,500.00	23,777,000.00	15,644,721.31	15,644,721.31	8,132,278.69
Material de Oficina	2,145,000.00	2,145,000.00	4,290,000.00	1,404,141.33	1,404,141.33	2,885,858.67
Alimentos y Utensilios	10,000,000.00	375,000,000.00	985,000,000.00	511,847,821.00	511,847,821.00	473,152,179.00
Materiales Primas y Materiales de Producción y Comercialización	20,000,000.00	-165,748,000.00	-145,748,000.00	3,834,800.00	3,834,800.00	50,317.20
Materiales y Artículos de Construcción y de Reparación	3,444,000.00	192,510,377.00	3,336,910,377.00	1,372,131,851.00	1,372,131,851.00	2,184,378.42
Productos Químicos, Farmacéuticos y de Laboratorio	625,000,000.00	282,000,000.00	907,000,000.00	316,287,558.00	316,287,558.00	580,732.42
Combustibles, Lubricantes y Aditivos	8,893,150,000.00	2,000,878,000.00	11,462,128,000.00	9,353,872,121.00	9,353,872,121.00	2,138,254.48
Vestuario, Bancos, Premios de Previsiones y Actividades Deportivas	987,000,000.00	111,070,000.00	1,108,070,000.00	561,388,255.00	561,388,255.00	546,681,745.00
Materiales y Suministros para Seguridad	1,833,800,000.00	1,103,000,000.00	3,016,800,000.00	1,821,138,851.00	1,821,138,851.00	1,095,661.05
Hidrocarburos y Accesorios Menores	43,394,478.00	26,704,878.35	70,099,356.35	52,123,115.15	52,123,115.15	17,976,241.19
Servicios Básicos	17,003,625.00	4,081,773.90	21,085,398.90	18,673,862.05	17,127,055.00	3,958,343.95
Servicios de Arrendamiento	2,000,000.00	1,786,540.00	3,786,540.00	3,245,171.78	3,245,171.78	523,368.22
Servicios Profesionales, Científicos, Técnicos y Otros Servicios	1,691,000.00	1,959,613.55	3,650,613.55	1,527,008.55	1,527,008.55	432,805.00
Servicios Financieros, Bancarios y Comerciales	988,500.00	367,791.28	1,356,291.28	1,968,875.48	1,968,875.48	307,415.76
Servicios de Instalación, Reparación, Mantenimiento y Conservación	1,000,000.00	1,000,000.00	2,000,000.00	1,000,000.00	1,000,000.00	1,000,000.00
Servicios de Comunicación Social y Publicidad	825,000.00	1,075,000.00	1,900,000.00	1,498,000.42	1,498,000.42	411,999.58
Servicios de Tránsito y Viajes	142,500.00	150,000.00	292,500.00	43,214.47	43,214.47	249,285.53
Otros Servicios Generales	13,360,831.54	9,467,021.84	22,827,853.38	20,737,032.82	20,737,032.82	2,140,820.56
Servicios de Mantenimiento	5,445,221.46	10,186,231.64	15,631,453.10	5,130,533.77	4,987,582.77	10,643,870.39
Transferencias, Asignaciones, Subsidios y Otras Ayudas	18,663,294.48	28,787,896.86	47,451,191.34	34,564,982.48	34,564,982.48	10,887,208.86
Transferencias Internas y Asignaciones al Sector Público	7,235,000.00	1,536,038.10	8,771,038.10	8,622,879.24	8,362,379.24	148,159.86
Transferencias al Resto del Sector Público	1,000,000.00	1,000,000.00	2,000,000.00	1,000,000.00	1,000,000.00	1,000,000.00
Subsidios y Ayudas	5,830,794.48	1,669,838.32	7,500,632.80	16,211,382.13	16,211,382.13	3,719,282.65
Subsidios	3,428,500.00	10,364,204.86	14,022,704.86	8,478,367.50	8,478,367.50	5,544,337.36
Pensiones y Jubilaciones	0.00	0.00	0.00	0.00	0.00	0.00
Transferencias a Fideicomisos, Mandatos y Otros Análogos	0.00	0.00	0.00	0.00	0.00	0.00
Transferencias a la Seguridad Social	0.00	0.00	0.00	0.00	0.00	0.00
Dorados	0.00	0.00	0.00	0.00	0.00	0.00
Transferencias al Exterior	0.00	0.00	0.00	0.00	0.00	0.00
Bienes, Inmuebles, Intangibles	718,871,000.00	8,824,300.00	727,695,300.00	7,884,430.00	7,884,430.00	2,348,570.00
Mobiliario y Equipo de Administración	498,500.00	500,381.47	998,881.47	243,982.71	243,982.71	1,444,898.76
Mobiliario y Equipo Educativo y Recreativo	32,000,000.00	546,048.16	32,546,048.16	452,873.05	452,873.05	125,175.11
Equipo e Instrumental Médico y de Laboratorio	0.00	0.00	0.00	0.00	0.00	0.00
Vehículos y Equipo de Transporte	100,000,000.00	8,175,250.19	108,175,250.19	7,186,758.01	7,186,758.01	1,088,501.18
Equipo de Defensa y Seguridad	0.00	203,181.84	203,181.84	0.00	0.00	203,181.84
Máquinas, Otros Equipos y Herramientas	90,317,000.00	96,542,161.00	186,859,161.00	8,850,000.00	8,850,000.00	178,009.16
Software	0.00	0.00	0.00	0.00	0.00	0.00
Activos Biológicos	0.00	0.00	0.00	0.00	0.00	0.00
Activos Intangibles	0.00	0.00	0.00	0.00	0.00	0.00
Inversión Pública	22,411,328.67	75,717,465.59	98,128,822.26	47,855,188.88	47,286,673.59	50,872,148.67
Obras Públicas en Bienes de Dominio Público	22,391,328.67	72,486,386.24	94,841,724.91	47,861,057.72	47,284,900.34	46,880,867.19
Obras Públicas en Bienes Privados	50,000.00	3,233,074.18	3,283,074.18	0.00	0.00	3,283,074.18
Proyectos Productivos y Acciones de Fomento	0.00	4,123.17	4,123.17	4,123.16	4,123.16	0.01
Acciones y Programas de Fomento Productivos	0.00	0.00	0.00	0.00	0.00	0.00
Acciones y Programas de Fomento Productivos	0.00	0.00	0.00	0.00	0.00	0.00
Compra de Títulos y Valores	0.00	0.00	0.00	0.00	0.00	0.00
Concesión de Prestamos	0.00	0.00	0.00	0.00	0.00	0.00
Inversiones en Fideicomisos, Mandatos y Otros Análogos	0.00	0.00	0.00	0.00	0.00	0.00
Otras Inversiones Financieras	0.00	0.00	0.00	0.00	0.00	0.00
Provisiones para Contingencias y Otras Ergaciones Especiales	0.00	0.00	0.00	0.00	0.00	0.00
Participaciones y Aportaciones	0.00	0.00	0.00	0.00	0.00	0.00
Participaciones y Aportaciones	0.00	0.00	0.00	0.00	0.00	0.00
Aportaciones	0.00	0.00	0.00	0.00	0.00	0.00
Convenios	0.00	0.00	0.00	0.00	0.00	0.00
Deuda Pública	0.00	0.00	0.00	0.00	0.00	0.00
Amortización de la Deuda Pública	0.00	0.00	0.00	0.00	0.00	0.00
Intereses de la Deuda Pública	0.00	0.00	0.00	0.00	0.00	0.00
Comisiones de la Deuda Pública	0.00	0.00	0.00	0.00	0.00	0.00
Costos de Emisión de la Deuda Pública	0.00	0.00	0.00	0.00	0.00	0.00
Costos por Cobranzas	0.00	0.00	0.00	0.00	0.00	0.00
Acros Financieros	0.00	0.00	0.00	0.00	0.00	0.00
Advisión de Ejecución Presupuestal Anuncios (Aferias)	0.00	0.00	0.00	0.00	0.00	0.00
Total del Gasto	183,077,248.80	145,517,587.89	328,594,836.69	242,878,288.18	248,814,636.30	85,716,548.39



[Handwritten signature]
 Crisótopo Fuentes Rodríguez
 Tesorera Municipal



Lic. Moisés Maldonado López
 Presidente Municipal

"Bajo protesta de decir verdad declaramos que los Estados Financieros y sus notas, son razonablemente correctos y son responsabilidad del emisor"

Municipio de Tarimoro, Gto.
 Estado Analítico del Ejercicio del Presupuesto de Egresos
 Clasificación Económica (por Tipo de Gasto)
 Del 1 de Enero al 31 de Diciembre de 2023



Concepto	Egresos						Subejercicio 6 = (3 - 4)
	Aprobado	Ampliaciones/ (Reducciones)	Modificado	Devengado	Pagado		
	1	2	3 = (1 + 2)	4	5		
Gasto Corriente	168,810,105.13	58,954,599.48	227,764,704.61	184,998,427.12	183,341,251.40	42,766,277.49	
Gasto de Capital	24,207,143.67	86,557,988.41	110,765,132.08	57,529,841.18	57,273,683.80	52,935,290.90	
Amortización de la Deuda y Disminución de Pasivos	0.00	0.00	0.00	0.00	0.00	0.00	
Pensiones y Jubilaciones	0.00	0.00	0.00	0.00	0.00	0.00	
Participaciones	0.00	0.00	0.00	0.00	0.00	0.00	
Total del Gasto	193,017,248.80	145,512,587.89	338,529,836.69	242,528,268.30	240,614,935.20	95,701,568.39	

Bajo protesta de decir verdad declaramos que los Estados Financieros y sus notas, son razonablemente correctos y son responsabilidad del emisor



Lic. Moisés Maldonado
 Presidente Municipal





C.P. Cynthia Fuentes Rodríguez
 Tesorera Municipal

Concepto	Egresos					Subejercicio
	Aprobado	Ampliaciones/ (Reducciones)	Modificado	Devengado	Pagado	
	1	2	3=(1+2)	4	5	
6=(3-4)						
31111M390010000 PRESIDENTE	889,870.18	187,808.15	1,077,678.33	958,376.59	956,590.75	119,301.74
31111M390020000 SINDICO	821,432.77	-50,779.20	770,653.57	739,235.95	738,056.13	31,417.62
31111M390030000 RESIDORES	3,721,005.23	51,457.40	3,772,462.63	3,629,194.24	3,622,166.00	143,268.39
31111M390040000 DESPACHO DEL PRESIDENTE	27,944,181.54	24,492,190.64	52,436,372.18	33,725,083.18	33,725,083.18	18,711,279.00
31111M390050000 DESPACHO DEL SECRETARIO	635,507.78	452,410.64	1,087,918.42	1,057,189.18	1,054,731.24	30,729.24
31111M390060000 SECRETARIA DEL AYUNTAMIENTO	1,578,129.48	-91,808.51	1,486,320.97	1,134,644.57	1,132,547.96	351,676.40
31111M390070000 TESORERIA MUNICIPAL	3,612,345.13	-56,304.41	3,556,040.72	2,673,081.74	2,668,282.42	882,978.98
31111M390080000 DIRECCION CATASTRO IMPUE	2,237,864.65	-22,100.00	2,215,764.65	1,981,322.56	1,977,878.12	234,442.09
31111M390090000 DIRECCION FISCALIZACION	1,278,843.26	-47,071.12	1,231,772.14	1,175,595.10	1,173,136.54	56,177.04
31111M390100000 CONTRALORIA MUNICIPAL	1,140,088.14	-133,122.94	1,006,965.20	915,925.15	913,931.53	91,040.05
31111M390110000 DIRECCION DE OBRA PUBLICA	32,595,275.90	91,060,799.37	123,656,075.27	65,772,714.47	65,204,239.94	57,883,360.80
31111M390120000 DESEARROLLO URBANO- ECO	1,833,282.27	1,639,349.94	3,472,632.21	1,464,435.71	1,461,374.15	174,914.23
31111M390130100 DESPACHO DIRECC SERVICIO	10,117,265.58	6,652,104.10	16,769,369.68	15,481,110.52	15,558,409.01	1,288,259.16
31111M390130200 DEPARTAMENTO ALUMBRADO P	16,698,224.54	3,687,024.41	20,385,248.95	17,908,041.40	16,360,378.50	2,477,207.55
31111M390130300 DEPARTAMENTO DE LIMPIA	2,378,770.73	486,000.00	2,864,770.73	2,300,502.13	2,296,159.93	544,268.60
31111M390130400 DEPARTAMENTO PARQUES Y J	946,859.56	-161,538.62	785,320.94	700,387.10	699,283.40	84,933.84
31111M390130500 DEPARTAMENTO RASTRO MUNI	1,729,737.87	-750,042.61	979,695.26	672,191.19	670,302.19	307,504.07
31111M390130600 DEPARTAMENTO PANTEONES	463,003.97	-86,691.24	386,312.73	320,420.11	319,792.75	75,892.62
31111M390140000 OFICIAIA MAYOR	19,973,064.52	4,677,931.42	24,651,015.64	17,741,607.55	17,714,455.39	6,909,408.09
31111M390150000 JUZGADO ADMINISTRATIVO M	1,470,960.26	136,502.73	1,607,462.99	1,129,526.39	1,128,591.73	477,936.60
31111M390170000 ACCESO A LA INFORMACION	515,000.00	0.00	515,000.00	486,000.00	445,000.00	29,000.00
31111M390180000 DELEGADOS MUNICIPALES	1,046,680.96	-186,212.25	860,468.71	635,350.18	634,007.30	225,118.53
31111M390190000 DIRECCION DE JURIDICO	3,546,387.96	-758,435.66	2,787,952.20	2,622,128.23	2,617,016.31	165,823.97
31111M390200000 DIRECCION EDUCACION CIVIC	369,501.40	-10,659.29	358,842.11	373,126.38	372,389.60	86,744.88
31111M390210000 DIRECCION DE SISTEMAS	470,530.55	399,857.39	1,709,480.91	1,377,452.91	1,375,262.11	332,008.00
31111M390220000 DIRECCION ACCION DEPORTI	1,309,603.52	23,622.32	1,709,480.91	777,869.81	776,366.01	44,552.41
31111M390230000 DIRECCION DE PLANEACION	798,799.90	-297,991.30	822,422.22	2,662,377.80	2,658,851.20	289,291.01
31111M390240000 DIRECCION DESARROLLO SOC	3,229,660.11	6,032,649.10	10,204,199.26	10,054,911.43	10,053,181.77	148,287.83
31111M390250000 DIRECCION DESARROLLO AGR	4,171,550.16	5,344,116.35	9,377,365.44	8,062,944.17	8,060,486.59	1,314,421.27
31111M390260000 DIRECCION DESARROLLO RUR	4,033,249.09	-931,135.11	2,297,428.16	1,796,602.20	1,794,439.94	500,825.96
31111M390270000 DIRECCION DE PROTECCION	3,228,563.27	5,329,900.84	36,094,662.19	2,640,415.61	2,638,129.19	627,918.28
31111M390280000 DIRECCION DE SEGURIDAD P	30,764,781.35	24,644.42	3,012,353.56	2,530,525.08	2,527,440.44	389,940.18
31111M390290000 DIRECCION DE DESARROLLO	2,987,709.14	169,746.21	2,920,465.26	2,478,888.29	2,478,888.29	99,085.28
31111M390300000 DIRECCION DE CASA DE LA	2,750,719.05	-89,746.21	2,661,000.00	2,000,809.40	2,000,809.40	23,375.11
31111M390310000 SRIA EJEC SIST PROT DER	347,157.23	6,480.00	224,184.51	271,280.29	270,631.41	35,913.75
31111M390320000 COORDINACION DE MEJORA R	217,704.51	140,883.08	307,194.04	495,967.51	485,060.72	95,524.22
31111M390330000 COORDINACION DE DERECHOS	166,310.96	71,471.27	591,491.73	242,828,268.30	240,614,935.20	95,701,568.39
31111M390340000 COORDINACION DE ATENCION	520,020.46	145,612,687.89	338,529,836.69	242,828,268.30	240,614,935.20	95,701,568.39
Total del Gasto	193,017,248.90	145,612,687.89	338,529,836.69	242,828,268.30	240,614,935.20	95,701,568.39

"Bajo protesta de decir verdad declaramos que los Estados Financieros y sus notas, son razonablemente correctos y son responsabilidad del emisor"




 Municipio de Tarimoro, Gto. Estado Analítico del Ejercicio del Presupuesto de Egresos Clasificación Administrativa Del 1 de Enero al 31 de Diciembre de 2023						
Concepto	Egresos					
	Aprobado 1	Ampliaciones/ (Reducciones) 2	Modificado 3 = (1 + 2)	Devengado 4	Pagado 5	Subejercicio 6 = (3 - 4)
Poder Ejecutivo	0.00	0.00	0.00	0.00	0.00	0.00
Poder Legislativo	0.00	0.00	0.00	0.00	0.00	0.00
Poder Judicial	0.00	0.00	0.00	0.00	0.00	0.00
Organos Autónomos	0.00	0.00	0.00	0.00	0.00	0.00
Total del Gasto	0.00	0.00	0.00	0.00	0.00	0.00

 Municipio de Tarimoro, Gto. Estado Analítico del Ejercicio del Presupuesto de Egresos Clasificación Administrativa Del 1 de Enero al 31 de Diciembre de 2023						
Concepto	Egresos					
	Aprobado 1	Ampliaciones/ (Reducciones) 2	Modificado 3 = (1 + 2)	Devengado 4	Pagado 5	Subejercicio 6 = (3 - 4)
Entidades Paraestatales y Fideicomisos No Empresariales y No Financieros	7,235,000.00	1,536,039.10	8,771,039.10	8,622,879.24	8,582,379.24	148,159.86
Instituciones Publicas de la Seguridad Social	0.00	0.00	0.00	0.00	0.00	0.00
Entidades Paraestatales Empresariales No Financieras con Participación Estatal Mayoritaria	0.00	0.00	0.00	0.00	0.00	0.00
Fideicomisos Empresariales No Financieros con Participación Estatal Mayoritaria	0.00	0.00	0.00	0.00	0.00	0.00
Entidades Paraestatales Empresariales Financieras Monetarias con Participación Estatal Mayoritaria	0.00	0.00	0.00	0.00	0.00	0.00
Entidades Paraestatales Financieras No Monetarias con Participación Estatal Mayoritaria	0.00	0.00	0.00	0.00	0.00	0.00
Fideicomisos Financieros Públicos con Participación Estatal Mayoritaria	0.00	0.00	0.00	0.00	0.00	0.00
Total del Gasto	7,235,000.00	1,536,039.10	8,771,039.10	8,622,879.24	8,582,379.24	148,159.86

Bajo protesta de decir verdad declaramos que los Estados Financieros y sus notas, son razonablemente correctos y son responsabilidad del emisor



Lic. Moisés Maldonado



C.P. Cynthia Fuentes Rodriguez



0322. EAE - CFG

Concepto	Egresos					Subejercicio
	1	2	3 = (1 + 2)	4	5	
	Aprobado	Ampliaciones/ (Reducciones)	Modificado	Devengado	Pagado	
Gobierno	106,390,149.62	33,173,650.31	139,563,799.93	109,749,068.15	109,642,280.30	29,814,731.78
Legislación	4,542,438.00	678.70	4,543,116.20	4,368,430.19	4,360,224.13	174,686.01
Justicia	643,886.88	106,658.64	750,545.52	686,220.04	684,438.54	64,325.48
Coordinación de la Política de Gobierno	36,780,845.94	23,962,830.07	60,743,676.01	41,048,707.08	41,033,918.27	19,694,968.93
Relaciones Exteriores	0.00	0.00	0.00	0.00	0.00	0.00
Asuntos Financieros y Hacendarios	7,129,053.04	-125,475.53	7,003,577.51	5,829,979.40	5,819,307.08	1,173,598.11
Seguridad Nacional	0.00	0.00	0.00	0.00	0.00	0.00
Asuntos de Orden Público y de Seguridad Interior	33,983,344.62	4,398,765.73	38,382,110.35	37,263,366.11	37,223,296.91	1,128,744.24
Otros Servicios Generales	23,300,581.14	4,830,193.20	28,130,774.34	20,552,365.33	20,521,095.37	7,578,409.01
Desarrollo Social	75,434,590.79	100,937,527.71	176,372,118.50	112,320,928.94	110,220,857.35	64,051,189.56
Protección Ambiental	2,378,770.73	6,116,538.91	8,497,309.64	3,899,468.79	3,895,126.59	4,597,840.85
Vivienda y Servicios a la Comunidad	67,329,819.80	91,568,706.34	158,898,526.14	101,989,977.43	99,900,430.27	56,908,548.71
Salud	0.00	0.00	0.00	0.00	0.00	0.00
Recreación, Cultura y Otras Manifestaciones Sociales	4,060,322.57	2,995,005.95	7,055,328.52	5,007,690.19	5,002,414.75	2,047,638.33
Educación	262,500.00	263,074.18	525,574.18	258,000.00	258,000.00	267,574.18
Protección Social	683,157.23	-99,269.94	583,888.29	453,675.01	453,675.01	130,213.28
Otros Asuntos Sociales	720,020.46	91,471.27	811,491.73	712,117.52	711,210.73	99,374.21
Desarrollo Económico	11,192,608.39	11,401,409.37	22,593,918.26	20,758,271.21	20,761,797.65	1,835,647.05
Asuntos Económicos, Comerciales y Laborales en General	2,987,709.14	24,644.42	3,012,353.56	2,640,415.61	2,638,129.19	371,937.95
Agropecuaria, Silvicultura, Pesca y Caza	8,204,799.25	11,376,765.45	19,581,564.70	18,117,865.60	18,113,668.36	1,463,706.10
Combustibles y Energía	0.00	0.00	0.00	0.00	0.00	0.00
Minería, Manufacturas y Construcción	0.00	0.00	0.00	0.00	0.00	0.00
Transporte	0.00	0.00	0.00	0.00	0.00	0.00
Comunicaciones	0.00	0.00	0.00	0.00	0.00	0.00
Turismo	0.00	0.00	0.00	0.00	0.00	0.00
Ciencia, Tecnología e Innovación	0.00	0.00	0.00	0.00	0.00	0.00
Otros Industrias y Otros Asuntos Económicos	0.00	0.00	0.00	0.00	0.00	0.00
Otros no Clasificados en Funciones Anteriores	0.00	0.00	0.00	0.00	0.00	0.00
Transferencias de la Deuda Pública / Costo Financiero de la Deuda	0.00	0.00	0.00	0.00	0.00	0.00
Transferencias, Participaciones y Aportaciones Entre Diferentes Niveles y	0.00	0.00	0.00	0.00	0.00	0.00
Ordenes de Gobierno	0.00	0.00	0.00	0.00	0.00	0.00
Saneamiento del Sistema Financiero	0.00	0.00	0.00	0.00	0.00	0.00
Adeudos de Ejercicios Fiscales Anteriores	0.00	0.00	0.00	0.00	0.00	0.00
Total del Gasto	193,017,248.80	145,512,667.99	338,529,936.69	242,828,268.30	240,614,935.20	96,701,568.39



Bajo protesta de decir verdad declaramos que los Estados Financieros y sus notas, son razonablemente correctos y son responsabilidad del emisor



Lic. Moisés Maidonado López



[Handwritten signature in blue ink]
C. Cynthia Puentes

	Municipio de Tarimoro, Gto. Endeudamiento Neto Del 1 de Enero al 31 de Diciembre de 2023	
---	---	---

Identificación de Crédito o Instrumento	Contratación / Colocación	Amortización	Endeudamiento Neto
	A	B	C = A - B
Créditos Bancarios			
Durante el periodo no se obtuvieron créditos.			
Total Créditos Bancarios	0.00	0.00	0.00
Otros Instrumentos de Deuda			
Durante el periodo no se tienen instrumentos.			
Total Otros Instrumentos de Deuda	0.00	0.00	0.00
TOTAL	0.00	0.00	0.00

*Bajo protesta de decir verdad declaramos que los Estados Financieros y sus notas, son razonablemente correctos y son responsabilidad del emisor



Lic. Moisés Maldonado López
 Presidente Municipal



[Handwritten Signature]

C.P. Cynthia Fuentes Rodríguez
 Tesorera Municipal



	Municipio de Tarimoro, Gto. Intereses de la Deuda Del 1 de Enero al 31 de Diciembre de 2023	
---	--	---

Identificación de Crédito o Instrumento	Devengado	Pagado
Créditos Bancarios		
Durante el periodo no se obtuvieron créditos.		
Total de Intereses de Créditos Bancarios	0.00	0.00

Otros Instrumentos de Deuda		
Durante el periodo no se tienen instrumentos.		
Total de Intereses de Otros Instrumentos de Deuda	0.00	0.00

TOTAL	0.00	0.00
--------------	-------------	-------------

"Bajo protesta de decir verdad declaramos que los Estados Financieros y sus notas, son razonablemente correctos y son responsabilidad del emisor"

 LIC. Moisés Maldonado
 Presidente Municipal


 C. Cynthia Fuentes Rodríguez
 Tesorera Municipal



0325 - FFF

Municipio de Tarimoro, Gto. Flujo de Fondos Del 1 de Enero al 31 de Diciembre de 2023			
Concepto	Estimado / Aprobado	Devengado	Recaudado / Pagado
Rubros de Ingresos	193,017,248.80	254,252,304.69	253,210,043.84
Impuestos	11,868,750.00	11,376,271.86	11,376,271.86
Cuotas y Aportaciones de Seguridad Social	0.00	0.00	0.00
Contribuciones de Mejoras	1,000,000.00	0.00	0.00
Derechos	6,663,500.00	5,497,155.83	4,461,144.98
Productos	3,142,250.00	3,278,727.39	3,278,727.39
Aprovechamientos	2,191,750.00	440,425.99	440,425.99
Ingresos por Ventas de Bienes y Servicios	0.00	0.00	0.00
Participaciones y Aportaciones	154,388,387.31	161,559,348.12	161,559,348.12
Transferencias, Asignaciones, Subsidios y Otras Ayudas	13,762,611.49	72,100,375.50	72,094,125.50
Ingresos Derivados de Financiamientos	0.00	0.00	0.00
Capítulos de Gasto	193,017,248.80	242,828,268.30	240,614,935.20
Servicios Personales	91,094,182.64	84,919,214.74	84,982,607.91
Materiales y Suministros	18,813,150.00	15,444,721.20	15,444,721.20
Servicios Generales	43,384,478.00	52,123,115.16	50,443,046.27
Transferencias, Asignaciones, Subsidios y Otras Ayudas	16,603,294.49	34,594,562.49	34,554,062.49
Bienes Muebles, Inmuebles e Intangibles	710,817.00	7,891,473.83	7,891,473.83
Inversión Pública	22,411,326.67	47,855,180.88	47,299,023.50
Inversiones Financieras y Otras Provisiones	0.00	0.00	0.00
Participaciones y Aportaciones	0.00	0.00	0.00
Deuda Pública	0.00	0.00	0.00
Superávit / Déficit	0.00	11,424,036.39	12,595,108.64

Concepto	Estimado / Aprobado	Devengado	Recaudado / Pagado
No Etiquetado	0.00	12,181,023.89	12,805,078.43
Recursos Fiscales	0.00	2,343,885.61	2,893,857.82
Financiamientos Internos	0.00	0.00	0.00
Financiamientos Externos	0.00	0.00	0.00
Ingresos Propios	0.00	0.00	0.00
Recursos Federales	0.00	5,167,070.33	5,273,622.66
Recursos Estatales	0.00	4,675,262.17	4,649,042.17
Otros Recursos de Libre Disposición	0.00	-5,194.22	-11,444.22
Etiquetado	0.00	-756,987.50	-209,969.79
Recursos Federales	0.00	-1,948,522.02	-1,755,542.68
Recursos Estatales	0.00	1,191,534.52	1,545,572.89
Otros Recursos de Transferencias Federales Etiquetadas	0.00	0.00	0.00
Superávit / Déficit	0.00	11,424,036.39	12,595,108.64

"Bajo protesta de decir verdad declaramos que los Estados Financieros y sus notas, son razonablemente correctos y son responsabilidad del emisor"

Lic. Moisés Maldonado López
Presidente Municipal



C.P. Cynthia Puentes Rodríguez
Tesorera Municipal

